

定西市公共资源交易数据

统计分析报告

第 8 期

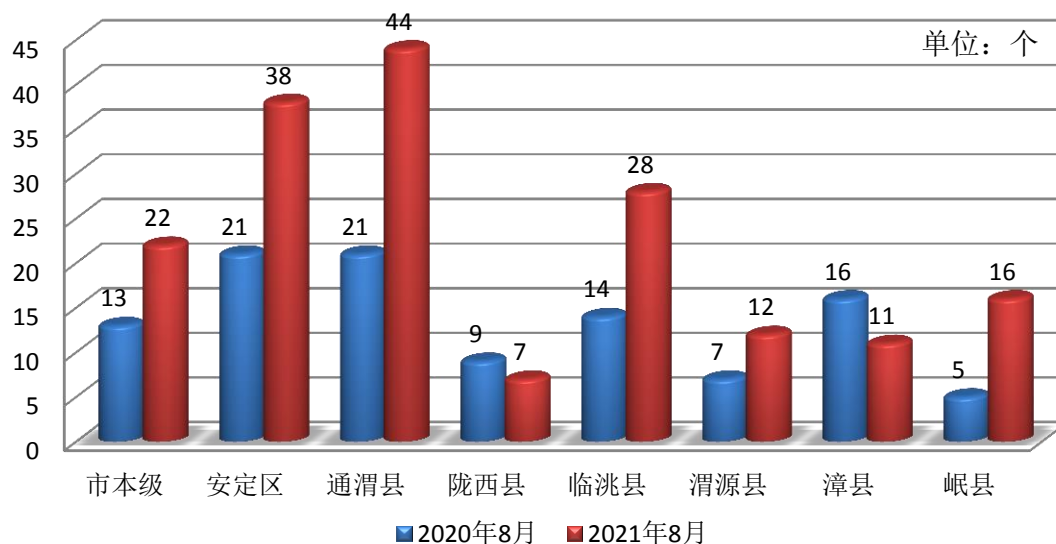
定西市公共资源交易中心

2021 年 9 月 6 日

一、8 月交易情况

2021 年 8 月完成进场交易项目^①120 项,完成交易标段^②(包、宗) 178 个,同比分别增长 55.84%、67.92%。完成交易总额 19.1117 亿元,同比增加 86.68%。

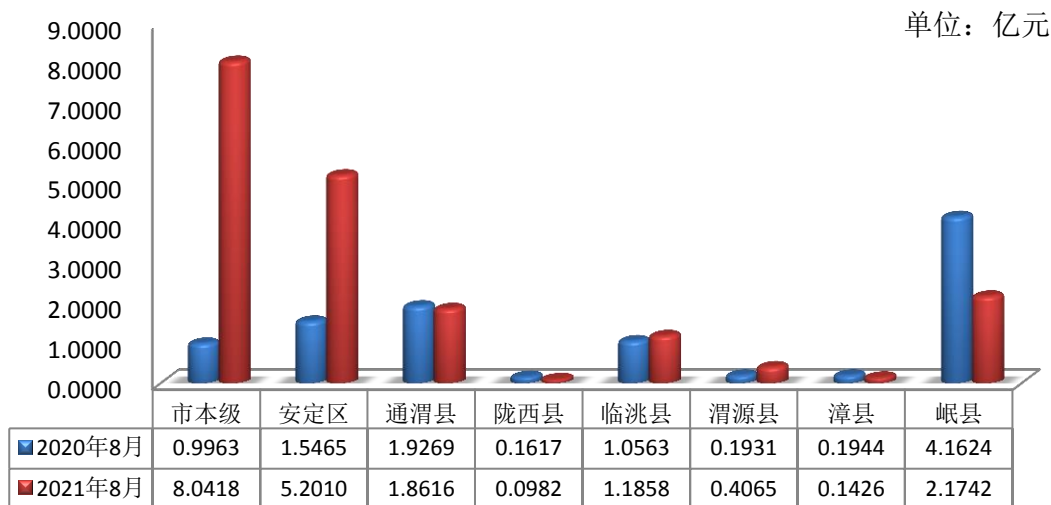
2020~2021 同期市本级及各县(区)完成交易标段数量变化图



①完成进场交易项目：指在定西市公共资源交易中心完成交易的项目

②完成交易标段：指在定西公共资源交易中心完成交易并发放中标通知书的标段

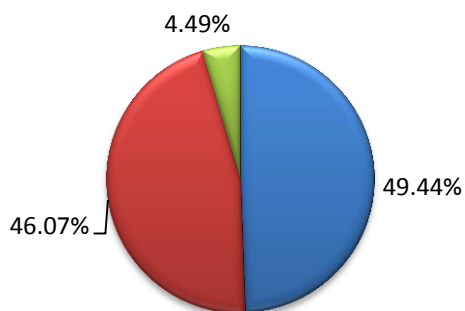
2020~2021同期市本级及各县（区）完成交易总额变化图



其中：工程建设项目完成 88 个标段，交易金额 16.7431 亿元，分别占全市交易量和交易金额的 49.44%、87.61%；政府采购项目完成 82 个包，交易金额 0.7969 亿元，分别占全市交易量和交易金额的 46.07%、4.17%；土地矿产及产权项目完成 8 个标段（宗），完成交易金额 1.5717 亿元，分别占全市交易量和交易金额的 4.49%、8.22%。

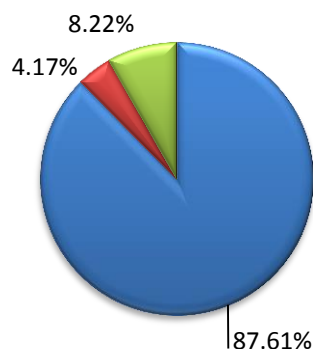
交易量比重

■ 工程建设 ■ 政府采购 ■ 土地矿产及产权



交易额比重

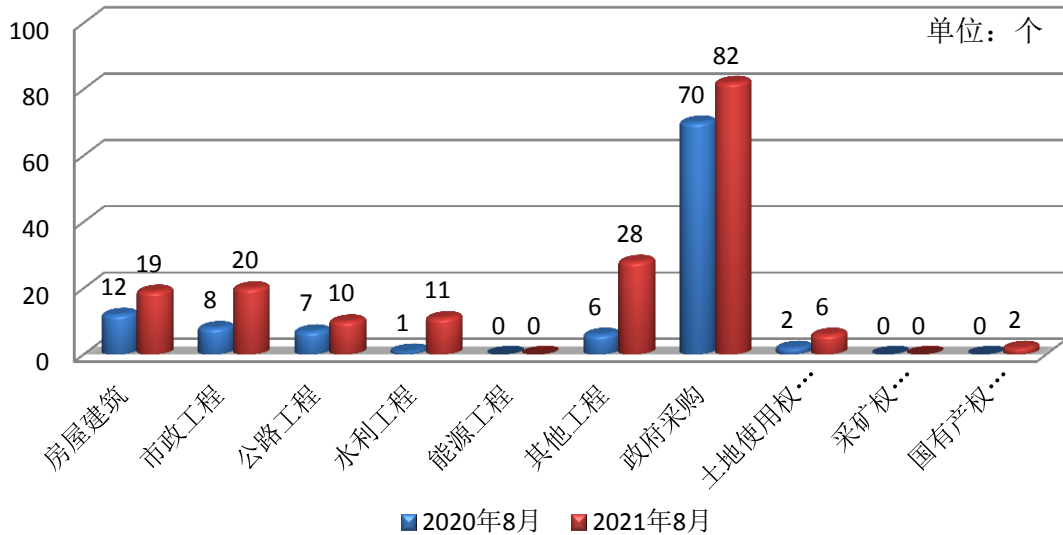
■ 工程建设 ■ 政府采购 ■ 土地矿产及产权



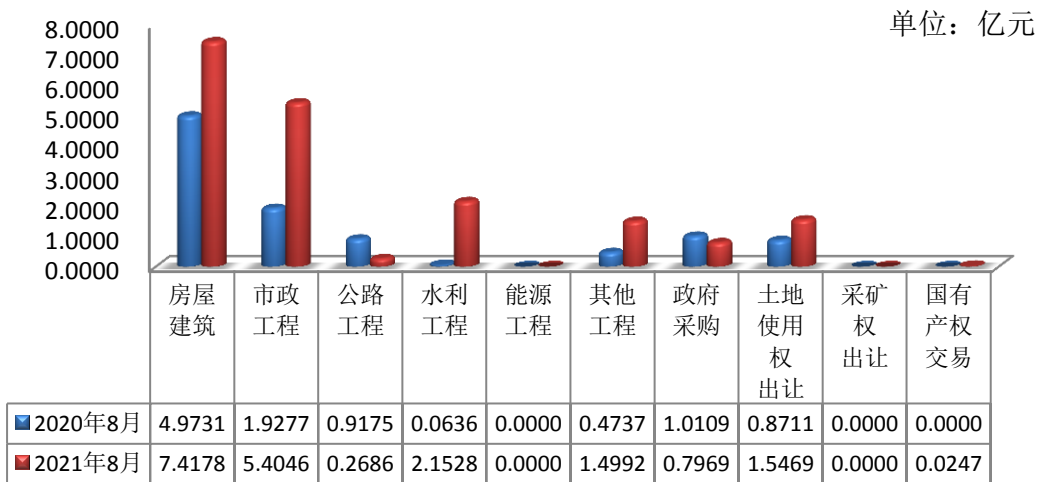
与去年同期相比，工程建设项目交易量与交易金额均有大幅度增长，同比增长 158.82%、100.38%；政府采购项目采

购规模有所增加，同比增加 17.14%，采购金额略有减少，同比减少 21.18%；土地、矿产出让及国有产权交易项目交易量与交易金额均有不同程度增长，同比分别增加 300.00%、80.42%。

2020~2021同期各项目类型完成交易标段数量变化图

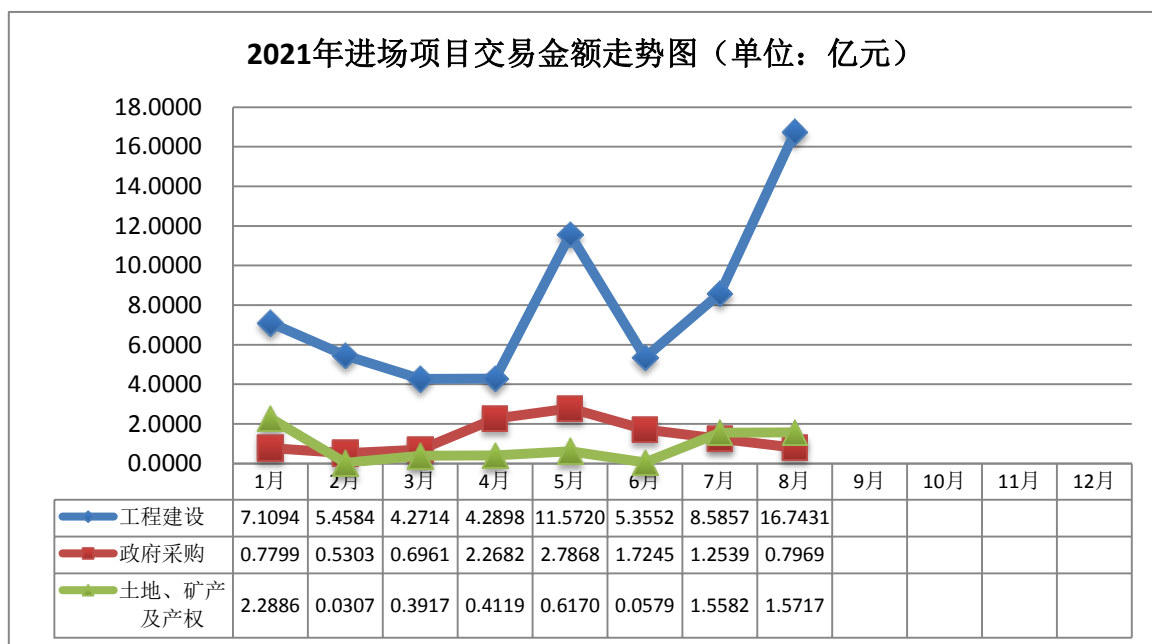
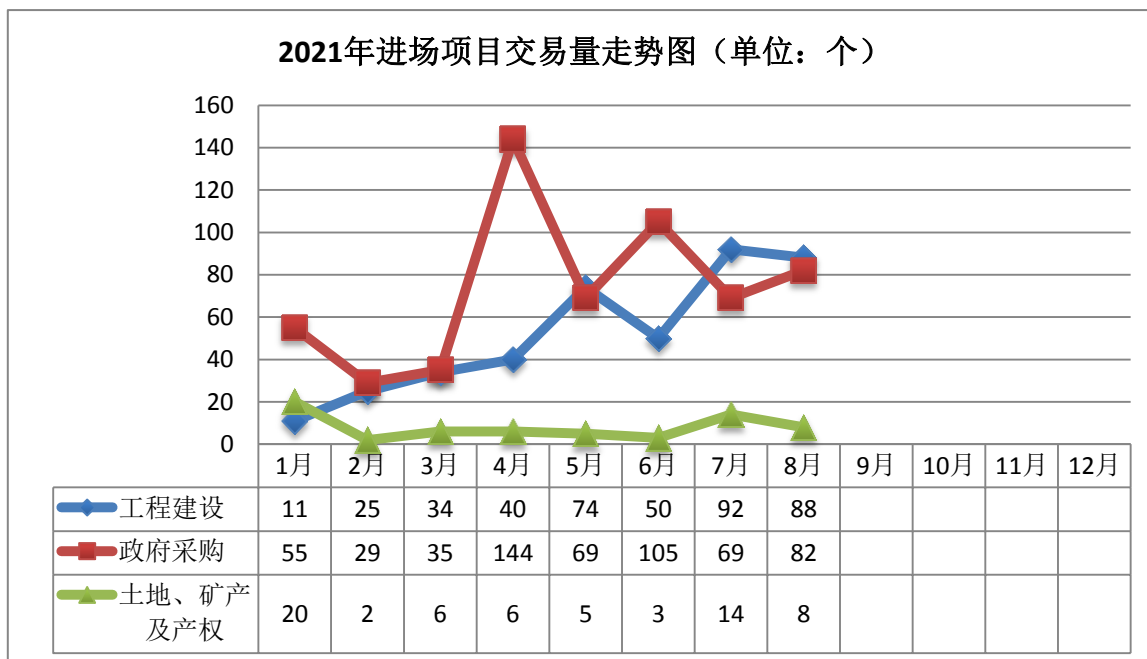


2020~2021同期各项目类型完成交易总额变化图



环比上月，工程建设项目交易量略有减少，减少 4.34%，交易金额有大幅增加，增长 95.01%；政府采购项目采购规模有所增加，增长 18.84，采购金额有所减少，减少 36.45%；土地、

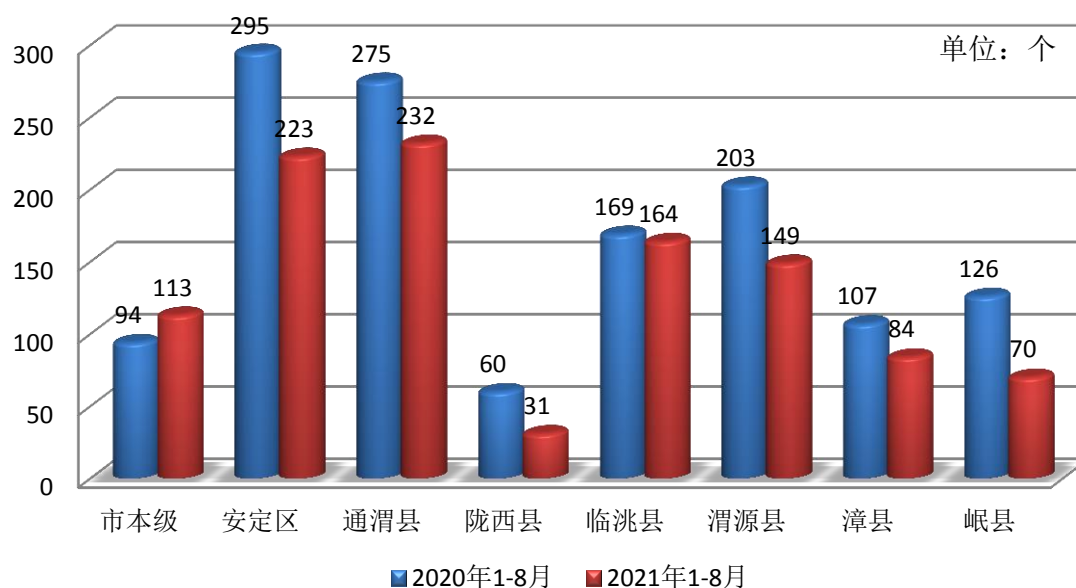
矿产出让及国有产权交易项目交易量明显减少，减少 44.83%，交易金额与上月基本持平。



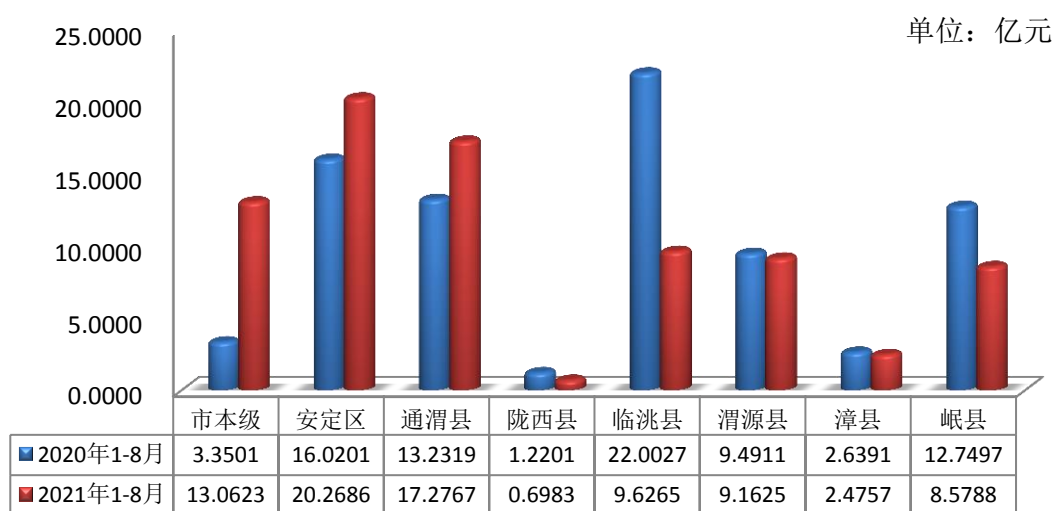
二、1-8月交易情况

今年1-8月，共完成进场交易项目703项，完成交易标段（包、宗）1066个，与去年同期相比分别减少22.15%、19.79%。完成交易总额81.1494亿元，同比增长0.55%。

2020~2021同期市本级及各县（区）完成交易标段数量变化图



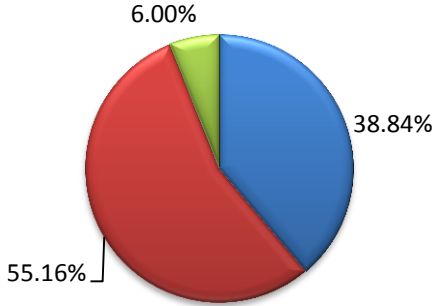
2020~2021同期市本级及各县（区）完成交易总额变化图



其中：工程建设项目共完成 414 个标段，交易金额 63.3851 亿元，分别占全市交易量和交易金额的 38.84%、78.11%；政府采购项目共完成 588 个包，交易金额 10.8367 亿元，分别占全市交易量和交易金额的 55.16%、13.35%；土地矿产及产权项目共完成 64 个标段（宗），完成交易金额 6.9276 亿元，分别占全市交易量和交易金额的 6.00%、8.54%。

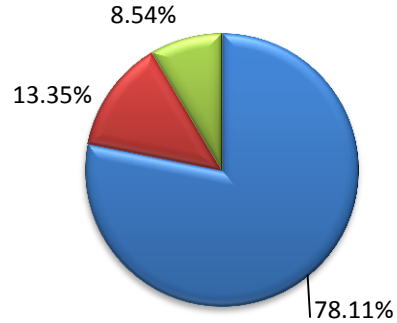
交易量比重

■ 工程建设 ■ 政府采购 ■ 土地矿产及产权



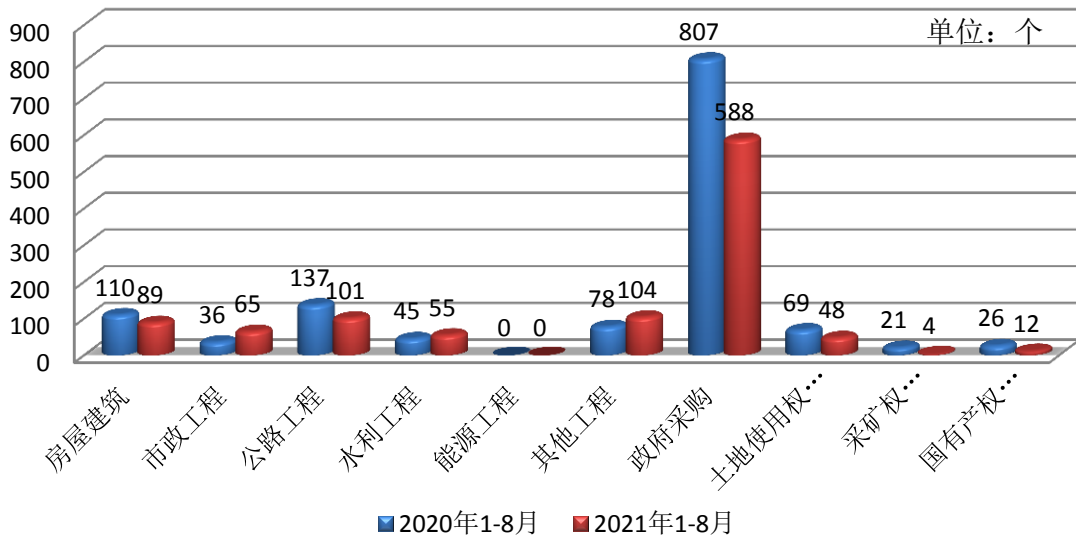
交易额比重

■ 工程建设 ■ 政府采购 ■ 土地矿产及产权



与去年同期相比，工程建设项目交易量和交易金额均有不同程度增加，同比增加 1.97%，30.55%；政府采购项目采购规模及金额均明显减少，同比分别减少 21.18%、31.94%；土地、矿产出让及国有产权交易项目交易量与交易金额均大幅减少，同比分别减少 44.83%、57.32%。

2020~2021同期各项目类型完成交易标段数量变化图



2020~2021同期各项目类型完成交易总额变化图

单位：亿元

