

定西市公共资源交易数据

统计分析报告

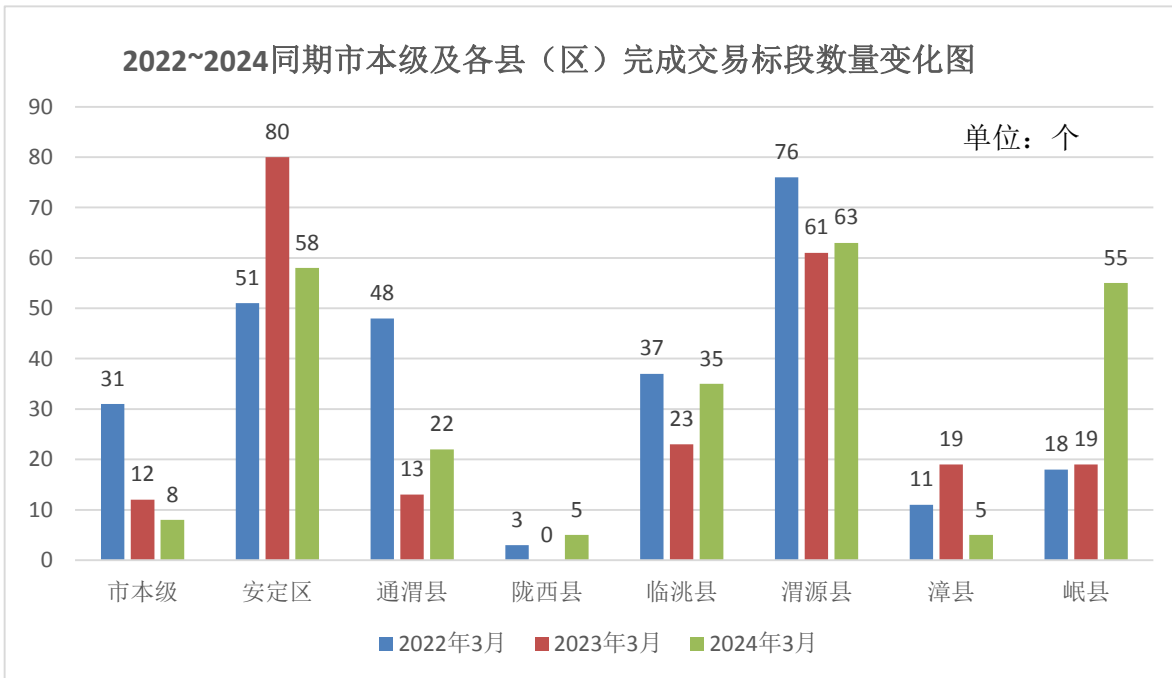
2024年第3期

定西市公共资源交易中心

2024年4月3日

一、3月交易情况

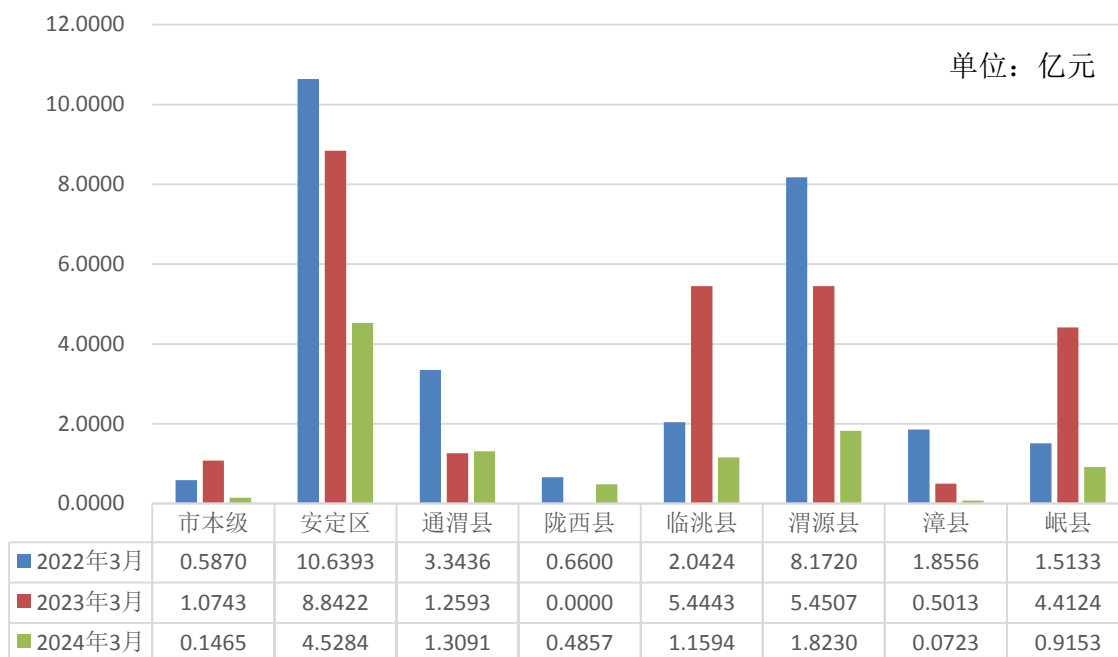
2024年3月完成进场交易项目^①170项,交易标段^②(包、宗)251个,同比分别增长8.28%、10.57%;完成交易总额10.4398亿元,同比减少61.31%。



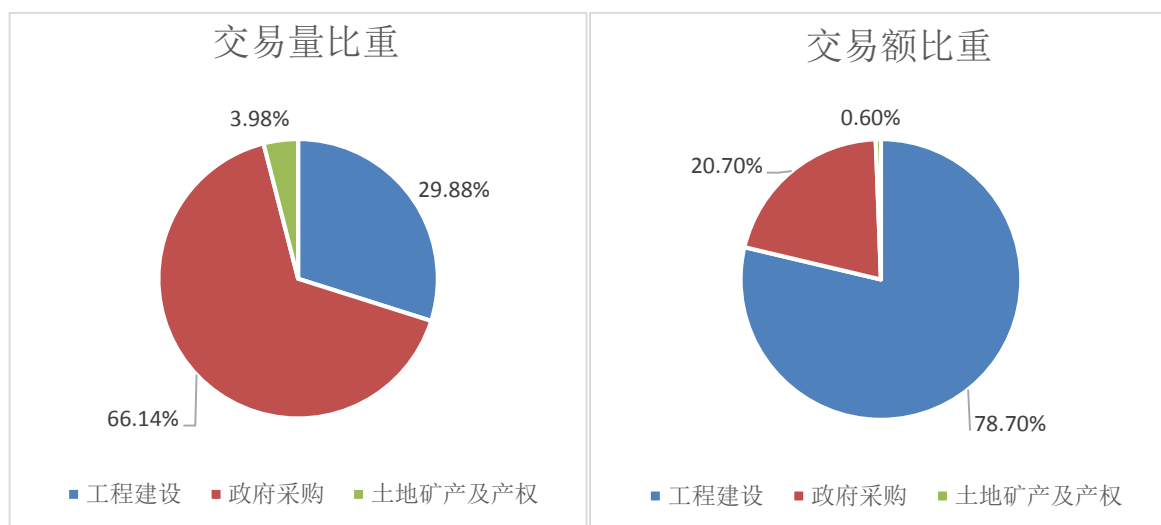
①完成进场交易项目:指在定西市公共资源交易中心完成交易的项目

②完成交易标段:指在定西市公共资源交易中心完成交易并发布中标/成交公示的标段

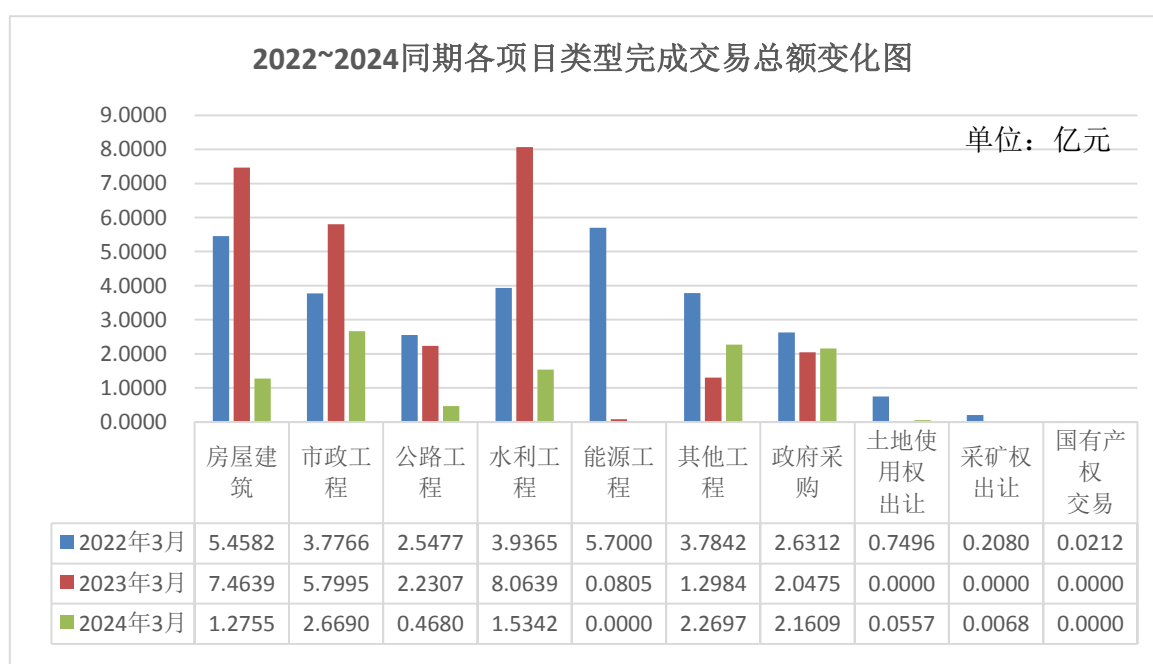
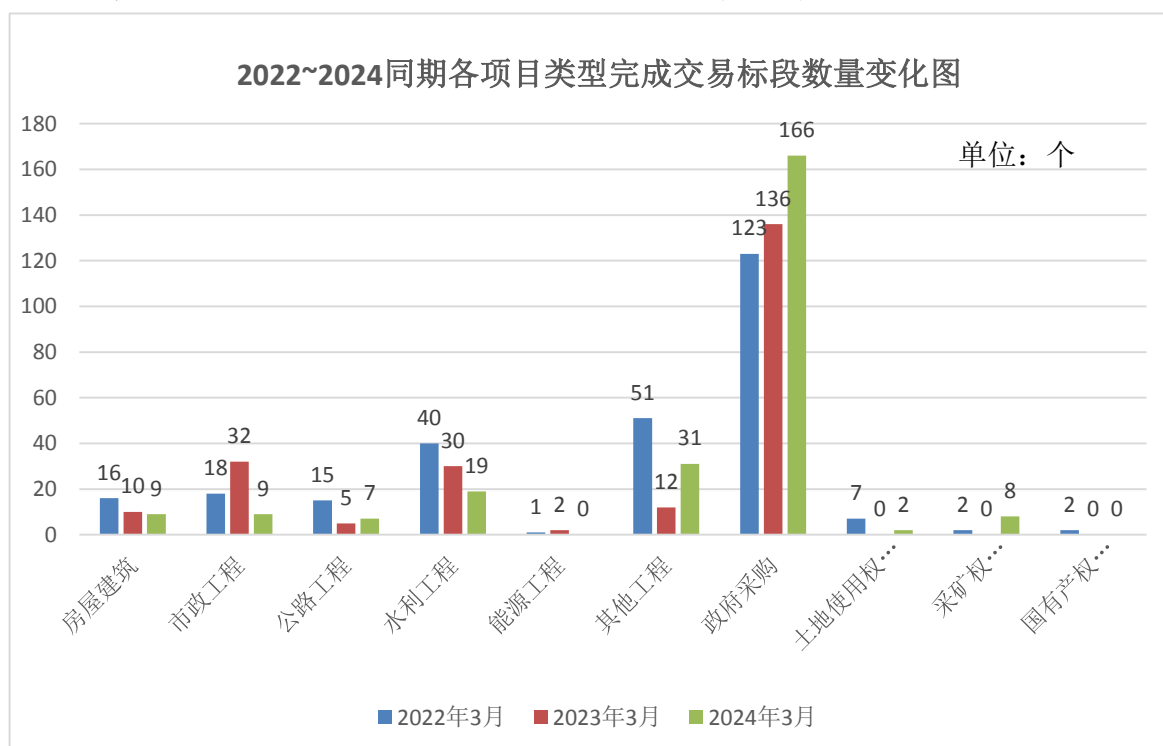
2022~2024同期市本级及各县（区）完成交易总额变化图



其中：工程建设项目完成 75 个标段，交易金额 8.2163 亿元，分别占全市交易量和交易金额的 29.88%、78.70%；政府采购项目完成 166 个包，交易金额 2.1609 亿元，分别占全市交易量和交易金额的 66.14%、20.70%；土地矿产及产权项目完成 10 个标段（宗），完成交易金额 0.0625 亿元，分别占全市交易量和交易金额的 3.98%、0.60%。

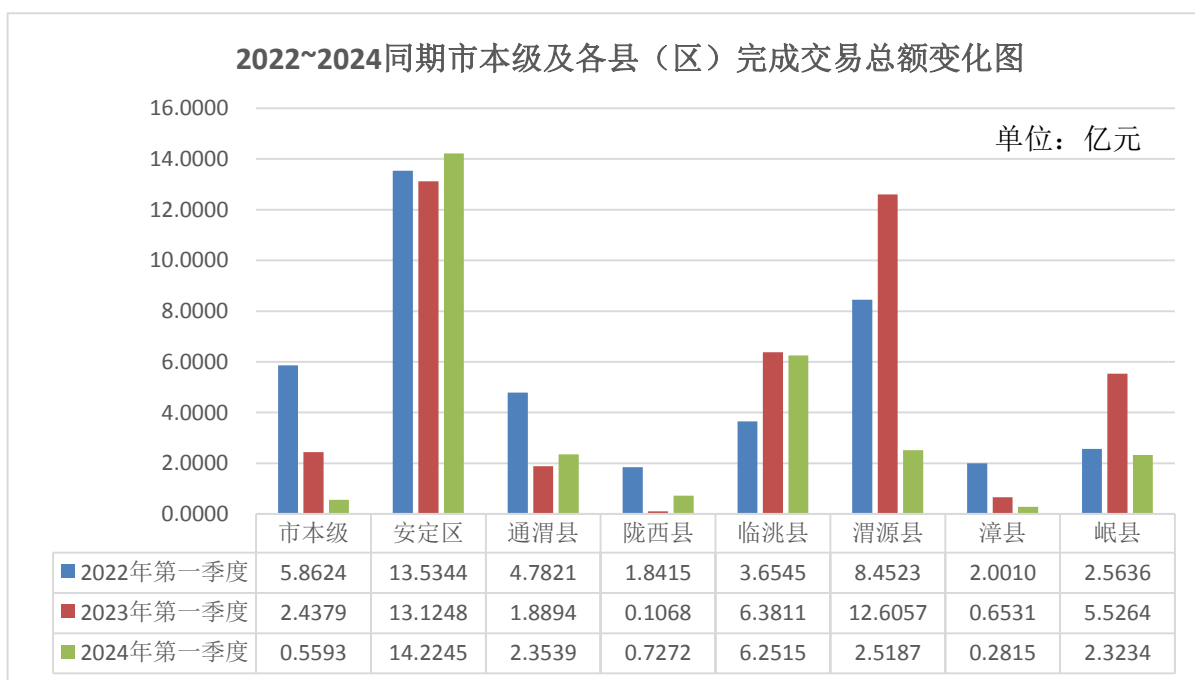
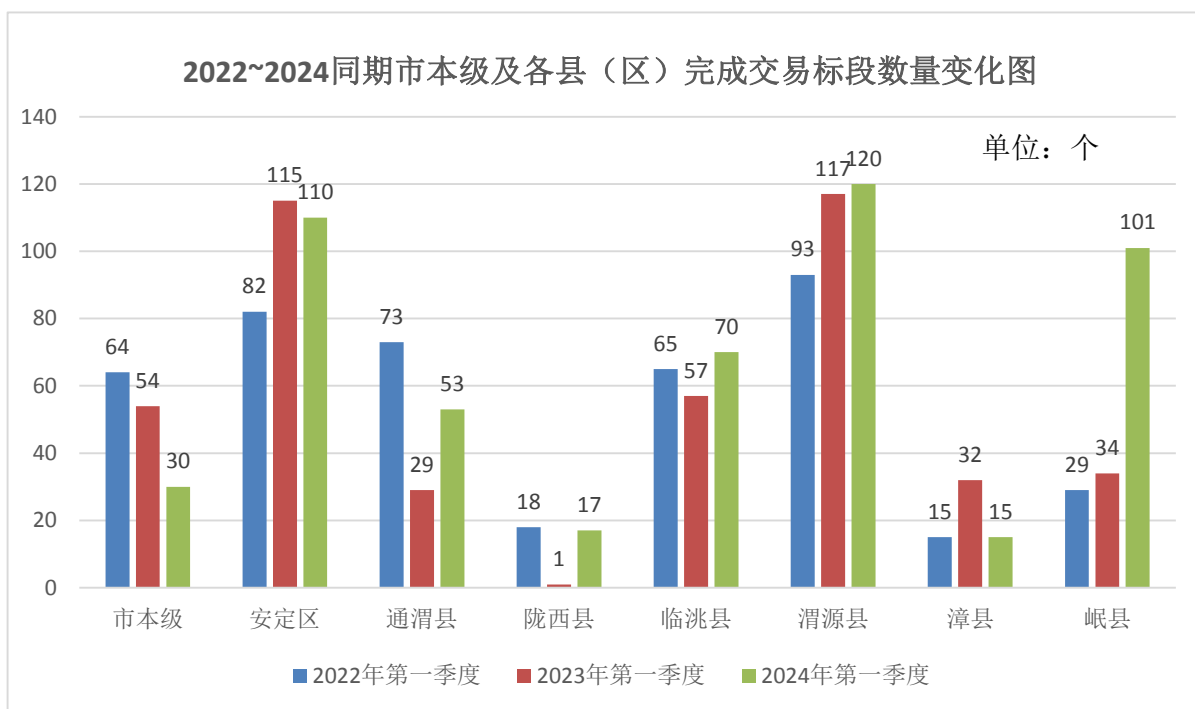


与去年同期相比，工程建设项目交易量和交易金额均有不同程度下降，同比分别减少 17.58%、67.05%；政府采购项目采购交易量和交易金额均有不同程度增加，同比分别增长 22.09%、5.54%；去年同期无土地、矿产出让及国有产权交易项目。

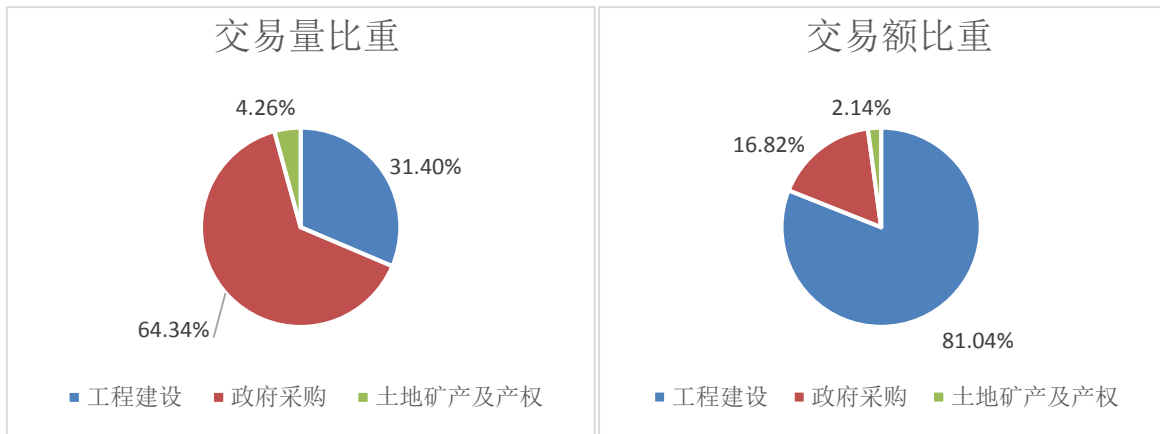


二、第一季度交易情况

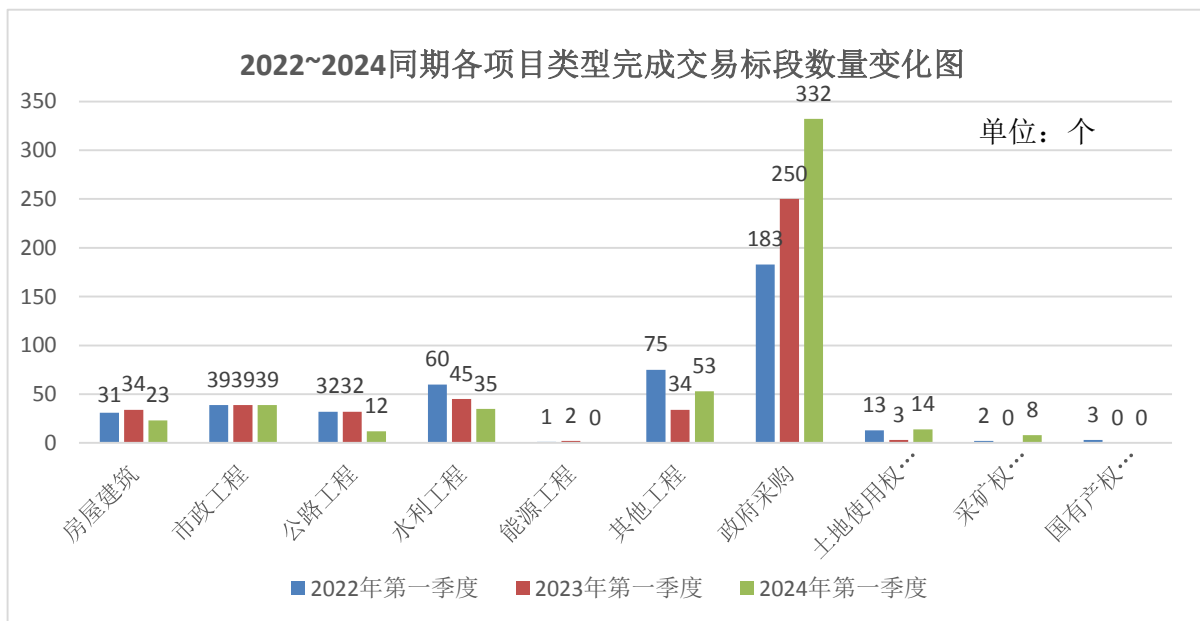
2024年第一季度共完成进场交易项目 354 项，完成交易标段（包、宗）516 个，同比分别增长 17.22%、17.54%，完成交易总额 29.2400 亿元，同比减少 31.56%。

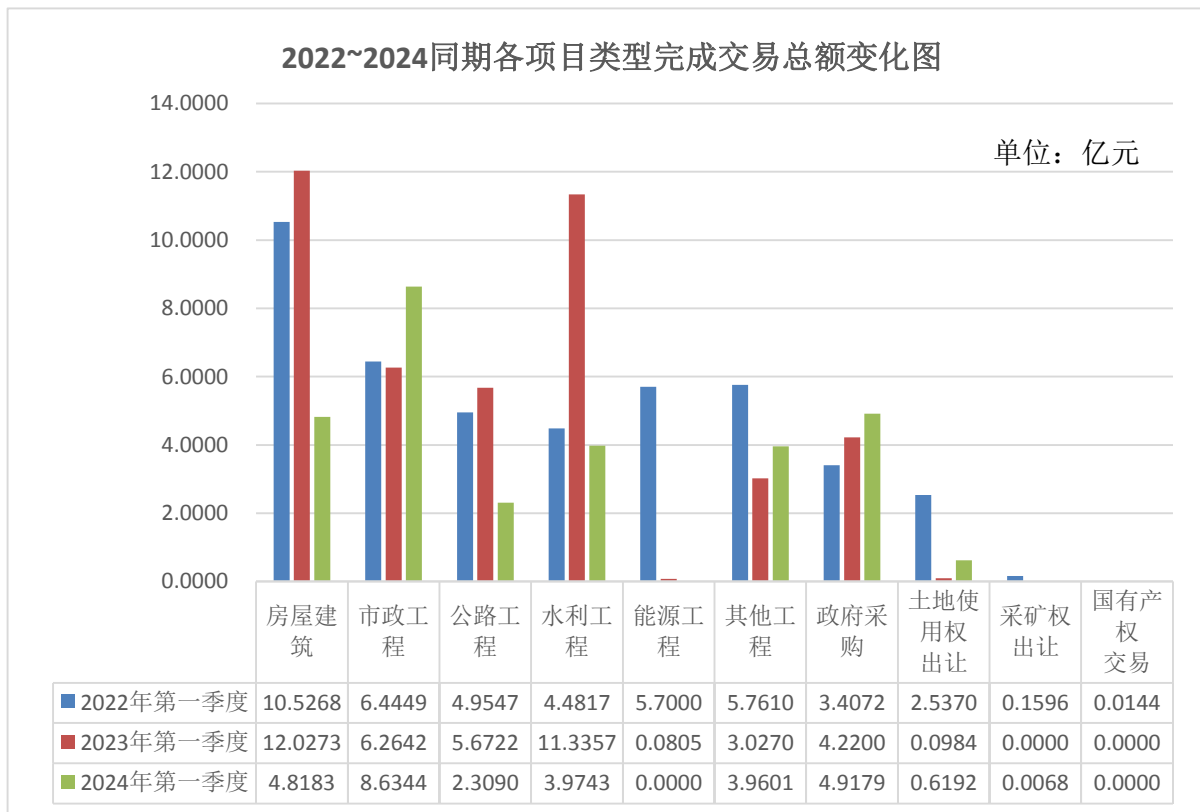


其中：工程建设项目共完成 162 个标段，交易金额 23.6961 亿元，分别占全市交易量和交易金额的 31.40%、81.04%；政府采购项目共完成 332 个包，交易金额 4.9179 亿元，分别占全市交易量和交易金额的 64.34%、16.82%；土地矿产及产权项目共完成 22 个标段（宗），完成交易金额 0.6260 亿元，分别占全市交易量和交易金额的 4.26%、2.14%。



与去年第一季度相比，工程建设项目交易量和交易金额均有不同程度下降，同比分别减少 12.90%、38.30%；政府采购项目采购规模及金额均有不同程度上涨，同比分别增长 32.8%、16.54%；土地、矿产出让及国有产权交易项目交易量与交易金额均大幅上涨，同比分别增长 633.33%、536.15%。





三、2023 年第一季度交易情况数据分析

1. 按照行业类型分析

房建市政类项目共完成 62 个标段，交易金额 13.4527 亿元，同比分别减少 15.07%、26.45%；

公路工程类项目共完成 12 个标段，交易金额 2.3090 亿元，同比分别减少 62.50%、59.29%；

水利工程类项目共完成 35 个标段，交易金额 3.9743 亿元，同比分别减少 22.22%、64.94%；

能源及其他类工程项目共完成 53 个标段，交易金额 3.9601 亿元，同比分别增长 47.22%、27.44%；

政府采购项目共完成 332 个包，交易金额 4.9179 亿元，同比分别增长 32.80%、16.54%；

土地使用权出让及矿产出让项目共完成 22 宗（地、块），交易金额 0.6260 亿元，同比分别增长 633.33%、536.15%；

第一季度无产权交易类项目交易。

2024 年第 1 季度各行业完成交易数据统计

项目所属行业类别	完成项目数		完成标段数		交易金额（亿元）	
	项目数	同比增长率	标段数	同比增长率	金额	同比增长率
房屋建筑	22	-35.29%	23	-32.35%	4.8183	-59.94%
市政工程	35	-5.41%	39	0.00%	8.6344	37.84%
公路工程	9	-62.50%	12	-62.50%	2.3090	-59.29%
水利工程	20	-35.48%	35	-22.22%	3.9743	-64.94%
能源工程	0	-100.00%	0	-100.00%	0.0000	-100.00%
其他工程	39	50.00%	53	55.88%	3.9601	30.83%
政府采购	219	51.03%	332	32.80%	4.9179	16.54%
土地使用权出让	9	200.00%	14	366.67%	0.6192	529.24%
采矿权出让	1	/	8	/	0.0068	/
国有产权交易	0	/	0	/	0.0000	/

2.按照项目辖区分析

安定区共完成 110 个标段，同比减少 4.35%；交易金额 14.2245 亿元，同比增长 8.38%；

通渭县共完成 53 个标段，交易金额 2.3539 亿元，同比分别增长 82.76%、24.58%；

陇西县共完成 17 个标段，交易金额 0.7272 亿元，同比分别增长 1600.00%、580.87%；

临洮县共完成 70 个标段，同比增长 22.81%，交易金额 6.2515 亿元，同比减少 2.03%；

渭源县共完成 120 个标段，同比增长 2.56%，交易金额 2.5187 亿元，同比减少 80.02%；

漳县共完成 15 个标段，交易金额 0.2815 亿元，同比分别减少 53.13%、56.91%；

岷县共完成 101 个标段，同比增长 197.06%，交易金额 2.3234 亿元，同比减少 57.96%；

此外，市本级项目共完成 30 个标段，交易金额 0.5593 亿元，同比分别减少 44.44%、77.06%。

2024 年第一季度市县区完成交易数据统计

项目所属 辖区	完成项目数		完成标段数		交易金额（亿元）	
	项目数	同比增长率	标段数	同比增长率	金额	同比增长率
市本级	20	-33.33%	30	-44.44%	0.5593	-77.06%
安定区	73	-3.95%	110	-4.35%	14.2245	8.38%
通渭县	34	78.95%	53	82.76%	2.3539	24.58%
陇西县	8	700.00%	17	1600.00%	0.7272	580.87%
临洮县	45	12.50%	70	22.81%	6.2515	-2.03%
渭源县	95	5.56%	120	2.56%	2.5187	-80.02%
漳县	15	-40.00%	15	-53.13%	0.2815	-56.91%
岷县	64	204.76%	101	197.06%	2.3234	-57.96%

3. 按照项目规模分析

第一季度共完成工程建设类项目 162 个标段，交易金额 23.6961 亿元。其中，1 亿元以上（含）5 个，5000 万（含）至 1 亿 6 个，1000 万（含）至 5000 万 46 个。

2024 年第一季度工程建设破亿项目统计表

项目名称	所属辖区	行业类别	中标价 (万元)
定西市安定区南川片区及周边棚户区改造配套基础设施交通道路工程（排水防涝）四标段	安定区	市政基础设施工程	39556.00
临洮县公园路西侧（城中村）棚户区改造项目二期工程（8#、9#、10#楼、商业、幼儿园及地下工程）	临洮县	房屋建筑工程	18236.89

定西市安定区 2024 年自然村(产业)通硬化路建设项目(第一标段)	安定区	交通工程	18219.10
定西市安定区南川片区排水防涝设施建设项目二标段	安定区	市政基础设施工程	17541.29
临洮县洮河灌区(大型)续建配套与现代化改造项目(施工一标段)	临洮县	水利工程	16791.22

各县区完成大规模工程建设项目交易量

规模/辖区	市本级	安定区	通渭县	陇西县	临洮县	渭源县	漳县	岷县
[1 亿,+∞)	0	3	0	0	2	0	0	0
[5 千万,1 亿)	0	4	0	0	2	0	0	0
[1 千万,5 千万)	0	25	8	1	6	3	1	2

各类型大规模工程建设项目交易量

规模/项目类型	房屋建筑	市政工程	公路工程	水利工程	其他工程
[1 亿,+∞)	1	2	1	1	0
[5 千万,1 亿)	2	1	0	1	2
[1 千万,5 千万)	6	21	3	8	8

第一季度共完成政府采购项目 332 个包，交易金额 4.9179 亿元。其中，1000 万(含)至 5000 万 6 个，500 万(含)至 1000 万 2 个。

交易额排在前三的项目分别是：岷县城区集中供热 2023—2024 年度二号热源厂第二批煤炭采购项目，交易金额 2352.00 万元；定西市第二人民医院信息化建设及提标扩能项目-大型诊疗设备部分(第二包)，交易金额 1998.00 万元；岷县人民医院岷县第二人民医院第三批医疗设备采购项目第一包，交易金额 1919.98 万元。

各县区完成大规模政府采购项目交易量

规模/辖区	市本级	安定区	通渭县	陇西县	临洮县	渭源县	漳县	岷县
[1 千万,5 千万)	0	3	0	0	1	0	0	2
[5 百万,1 千万)	1	0	0	0	0	0	0	1

扫描下方二维码查看近三年3月份数据分析报告



2023年3月



2022年3月



2021年3月

用手机浏览器扫描下方二维码查看更多历史分析报告

