



国泰新点软件股份有限公司

地址：张家港市杨舍镇江帆路 8 号（<http://www.epoint.com.cn>）

电话：0512-58188000 传真：0512-58132373

定西市公共资源电子交易系统 土地交易行业监管操作手册

目 录

一、 系统前期准备.....	2
1.1、 驱动安装说明.....	2
1.1.1、 安装驱动程序.....	2
1.2、 检测工具.....	4
1.2.1、 启动检测工具.....	4
1.2.2、 一键检测.....	5
1.2.3、 证书检测.....	5
1.2.4、 签章检测.....	6
1.3、 浏览器配置.....	7
1.3.1、 Internet 选项.....	7
1.3.2、 关闭拦截工具.....	11
二、 定西市公共资源电子交易系统.....	11
2.1、 登录.....	11
2.2、 项目管理.....	12
2.2.1、 项目注册发布审核.....	12
2.2.2、 地块报名审核.....	14
2.2.3、 底价录入.....	15
2.2.4、 缴纳信息上报.....	16
2.3、 电子竞价.....	18
2.3.1、 竞价控制.....	18
2.3.2、 竞价 LED.....	18

一、系统前期准备

1.1、驱动安装说明

1.1.1、安装驱动程序



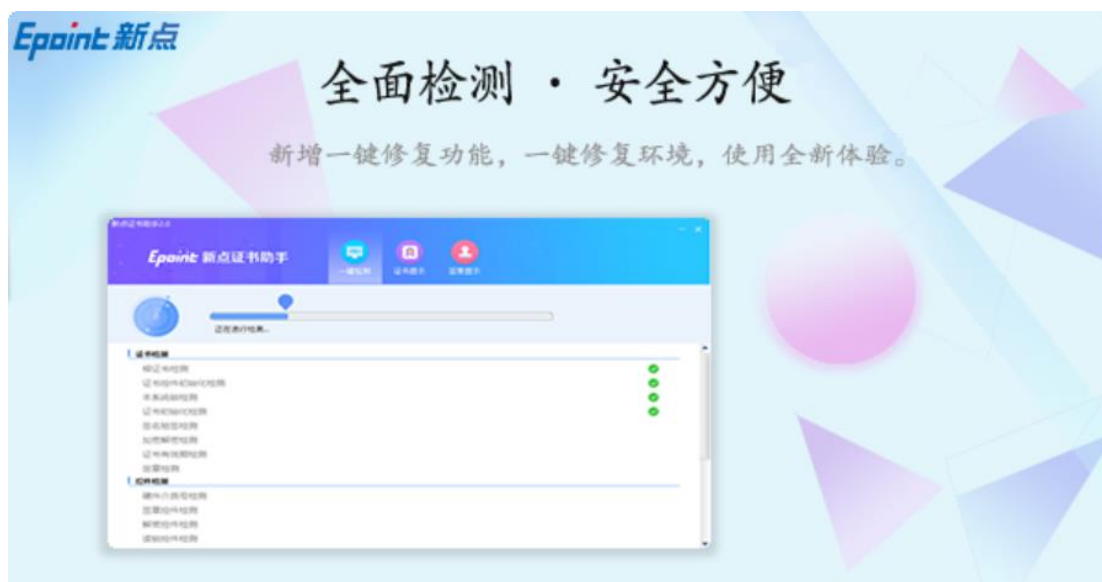
1、双击安装程序 **新点驱动 (甘肃互联互通...)**，进入安装页面。

2、右击以管理员身份运行，可自行选择安装路径，选择之后点击“自定义安装”，如下图所示：





3、安装的时候，如果 IE 程序正在运行，关闭 IE，关闭 IE 之后，将继续安装，如下图：



正在检查环境依赖...

4、安装完成之后，点击“完成”即可，如下图：



完成

5、安装完成之后，桌面会出现如下图标：



1.2、检测工具

1.2.1、启动检测工具

用户可以点击桌面上的新点检测工具（甘肃省互联互通版）图标来启动检测工具，如下图：

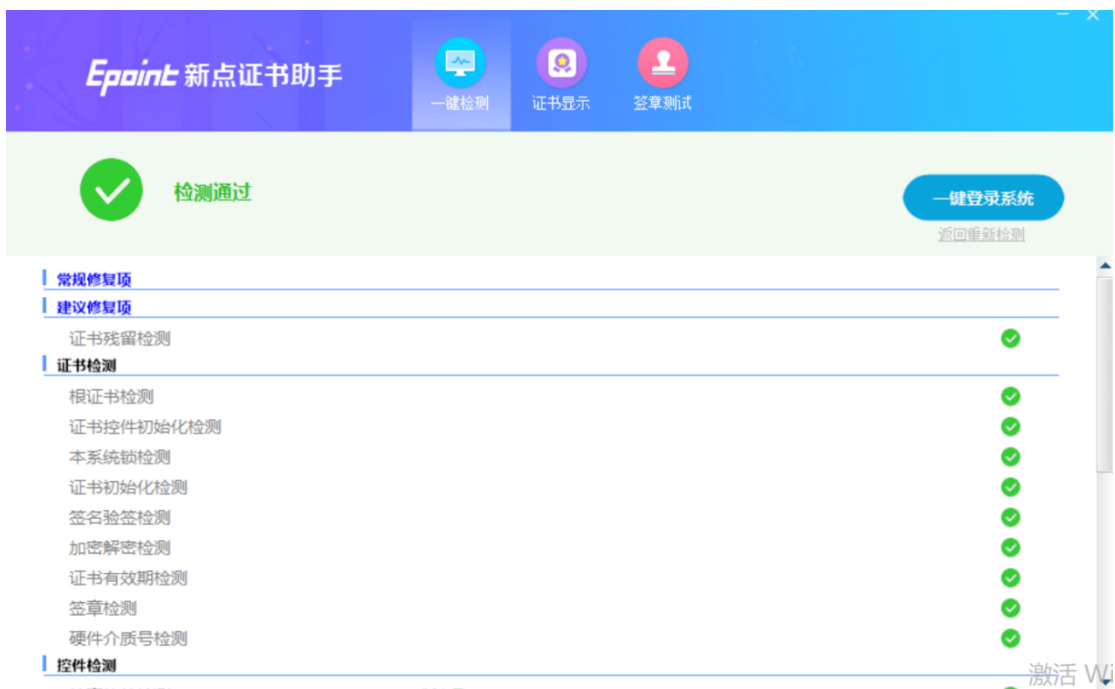


1.2.2、一键检测

打开页面之后，插入锁，点击“一键检测”，如果 IE 正在运行，关闭 IE。



输入 ca 锁的密码，



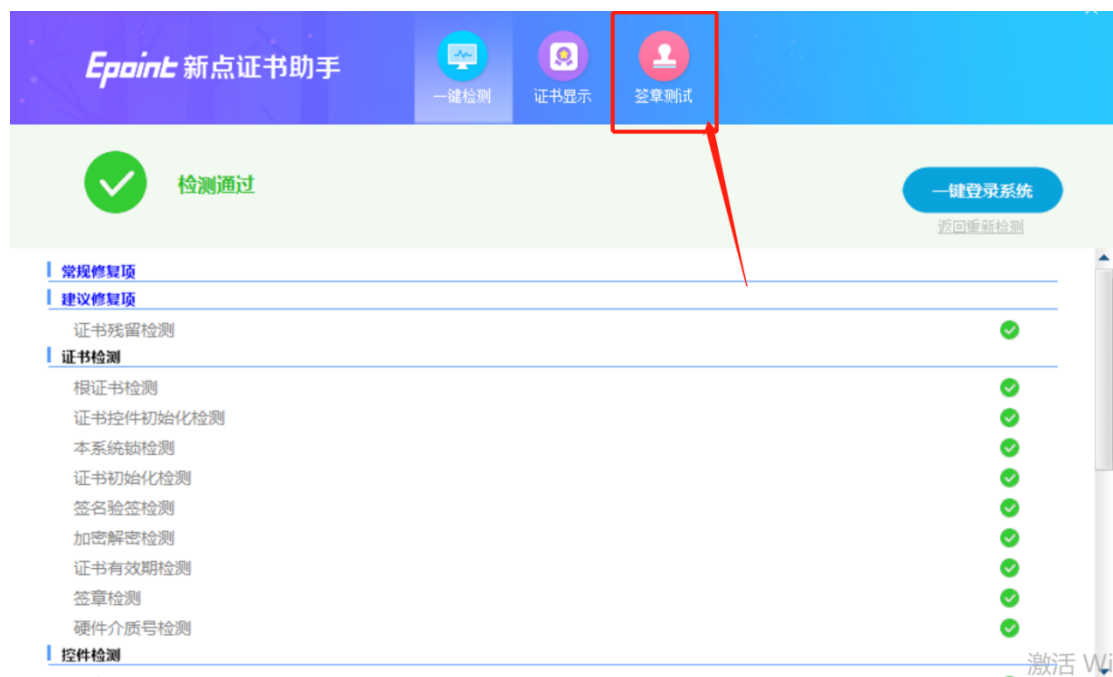
1.2.3、证书检测

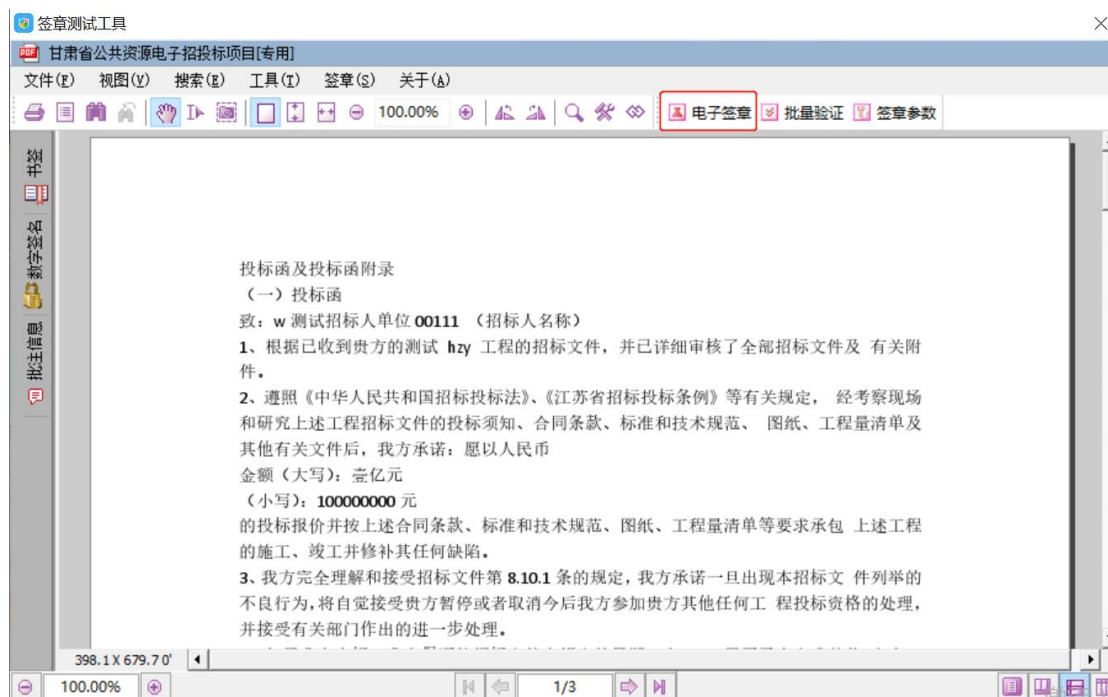
用户可以插锁，选择证书，输入 Pin 码，可以检测该证书 Key 是否可以正常使用。如果出现以下提示，则表示您的证书 Key 是可以正常使用的，如下图：



1.2.4、签章检测

点击“签章测试”，出现签章测试工具页面，点击签章，输入密码后，将签章放置在文本范围内的任何地方；



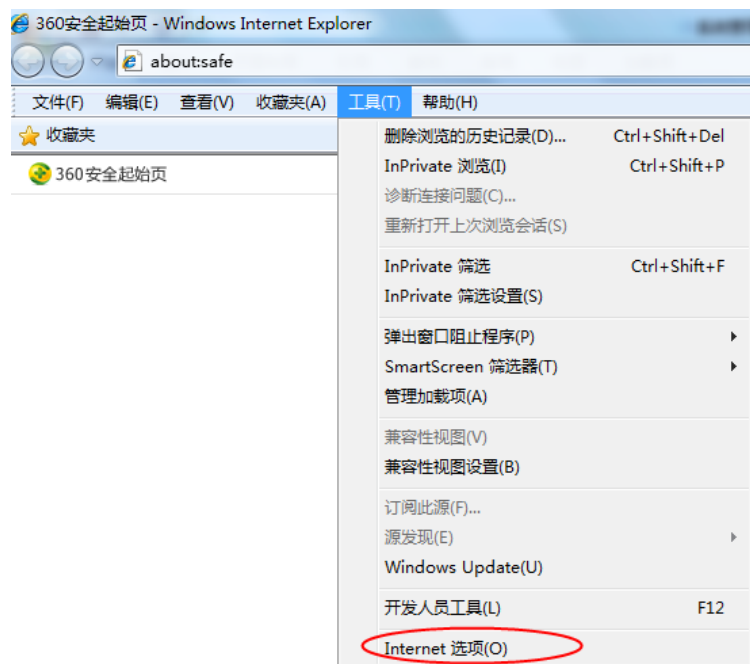


1.3、浏览器配置

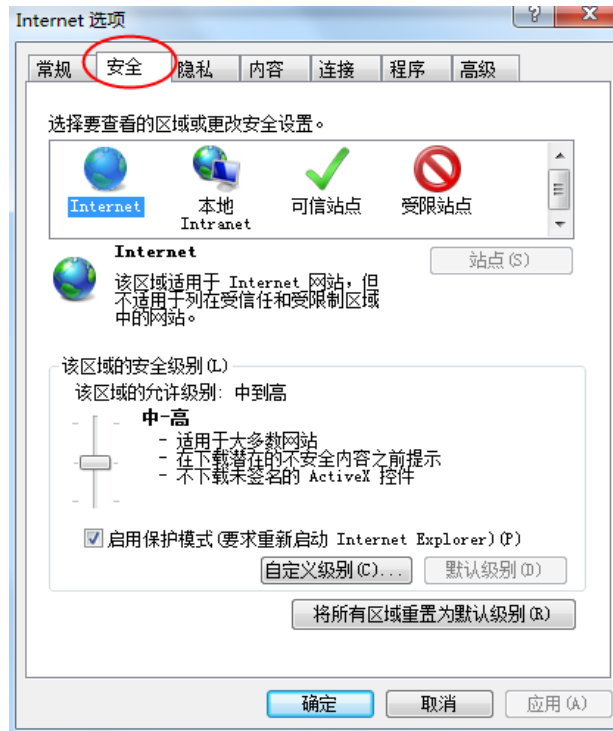
1.3.1、Internet 选项

为了让系统插件能够正常工作, 请按照以下步骤进行浏览器的配置。

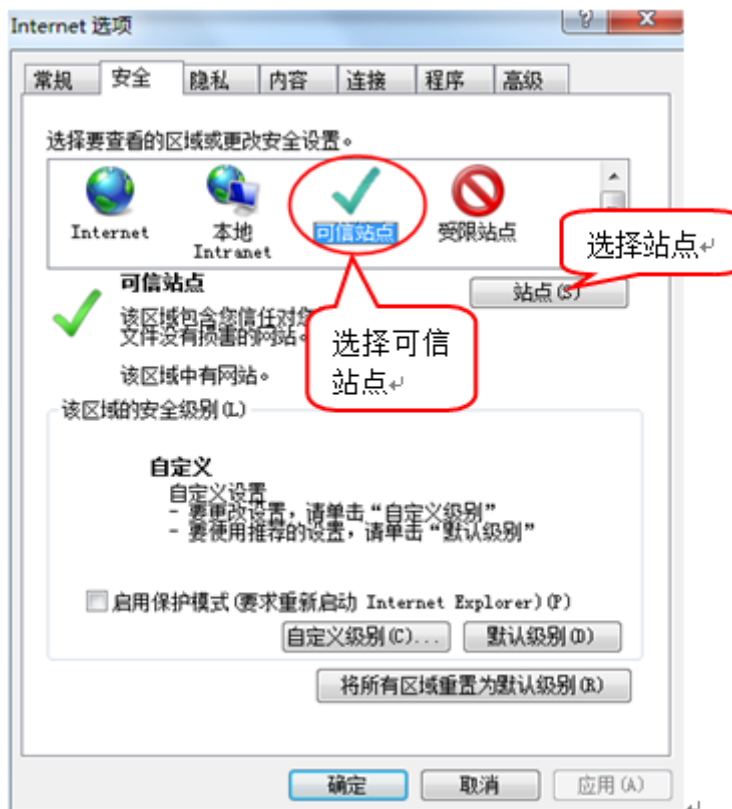
1、打开浏览器, 在“工具”菜单→“Internet 选项”, 如下图:



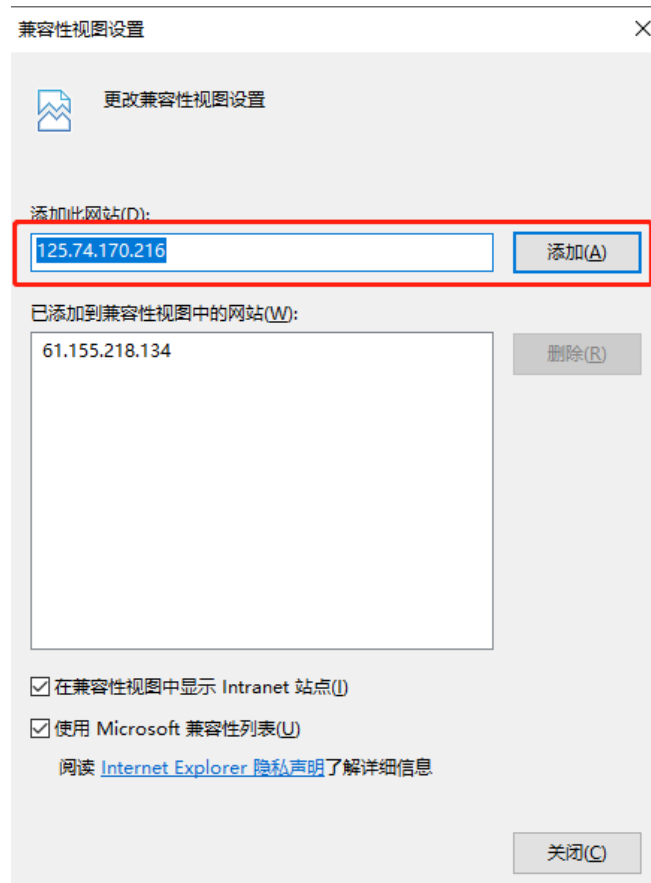
2、弹出对话框之后, 请选择“安全”选项卡, 具体的界面, 如下图:



3、点击绿色的“受信任的站点”的图片，如下图：

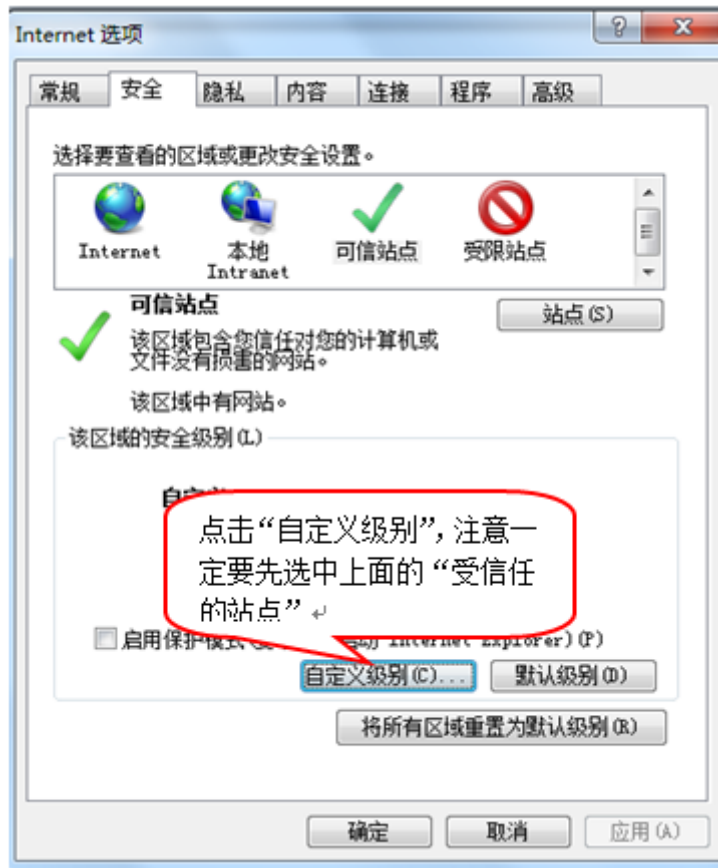


4、点击“站点”按钮，出现如下对话框，如下图：

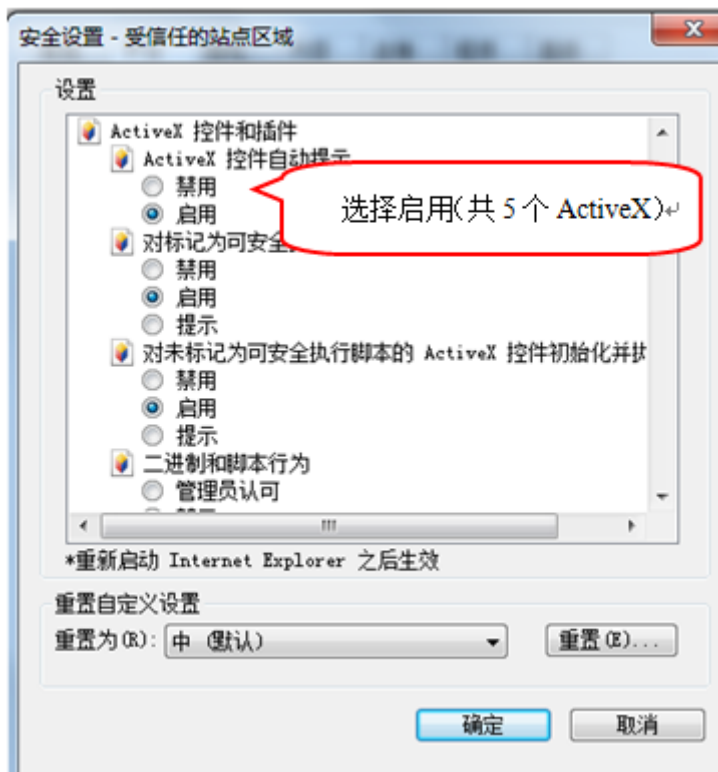


输入系统服务器的 IP 地址，然后点击“添加”按钮完成添加，再按“关闭”按钮退出。

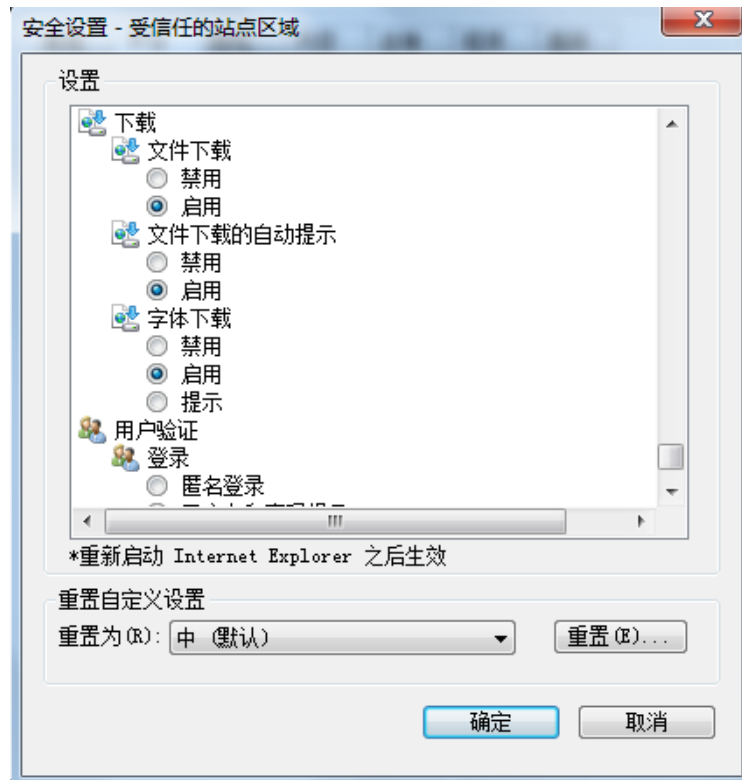
5、设置自定义安全级别，开放 Activex 的访问权限，如下图：



会出现一个窗口，把其中的 ActiveX 控件和插件的设置全部改为启用，如下图：

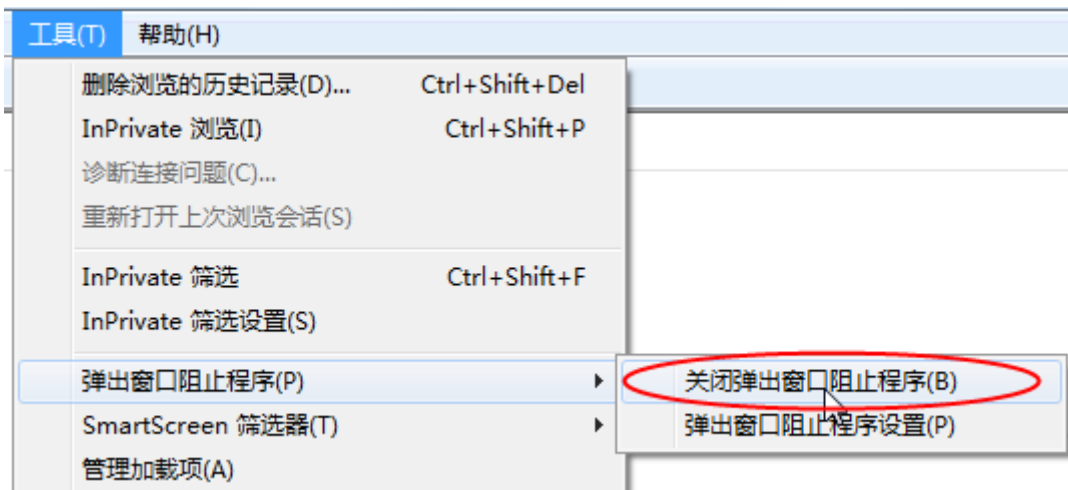


文件下载设置，开放文件下载的权限：设置为启用，如下图：



1.3.2、关闭拦截工具

上述操作完成后，如果系统中某些功能仍不能使用，请将拦截工具关闭再试用。比如在 windows 工具栏中关闭弹出窗口阻止程序的操作，如下图：



二、定西市公共资源电子交易系统

2.1、登录

功能说明：登录系统。

前置条件：在本系统注册过，且审核通过。

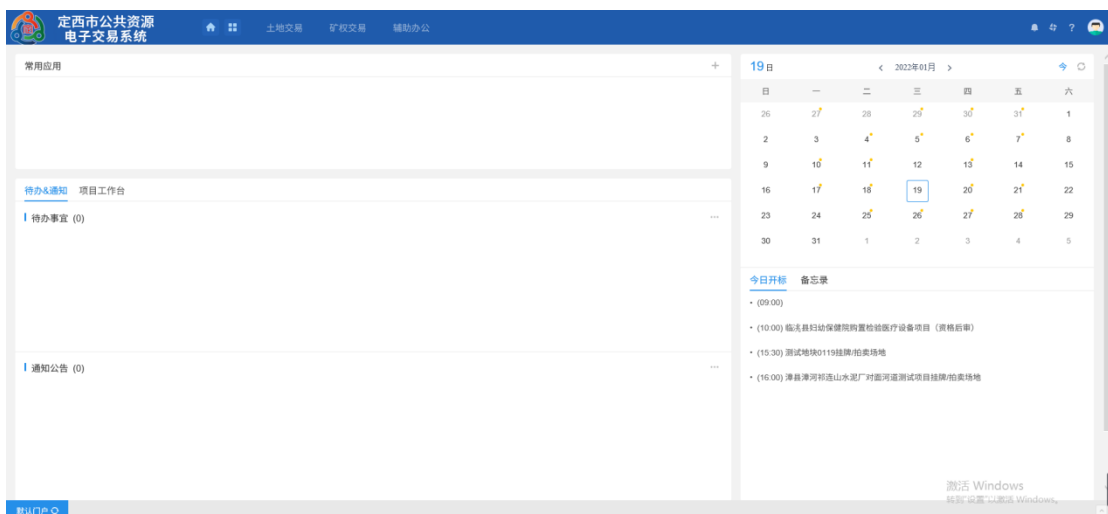
操作步骤:

1、点击网址：http://125.74.170.216:58889/TPFrame/customframe4bid/login_TP 输入账号密码，点击登录即可；

定西市公共资源电子交易系统V7.1



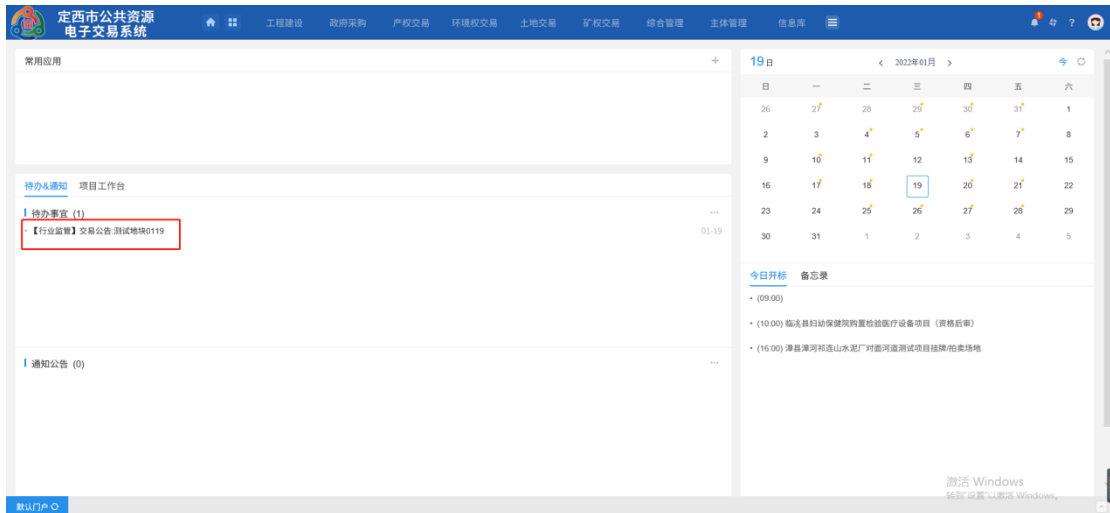
进入以下界面，如下图：



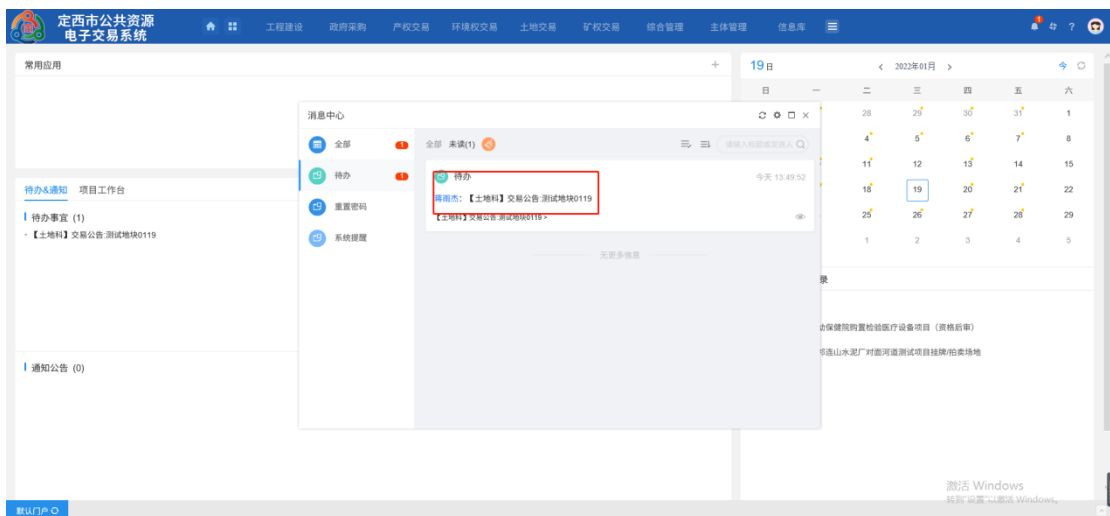
2.2、项目管理

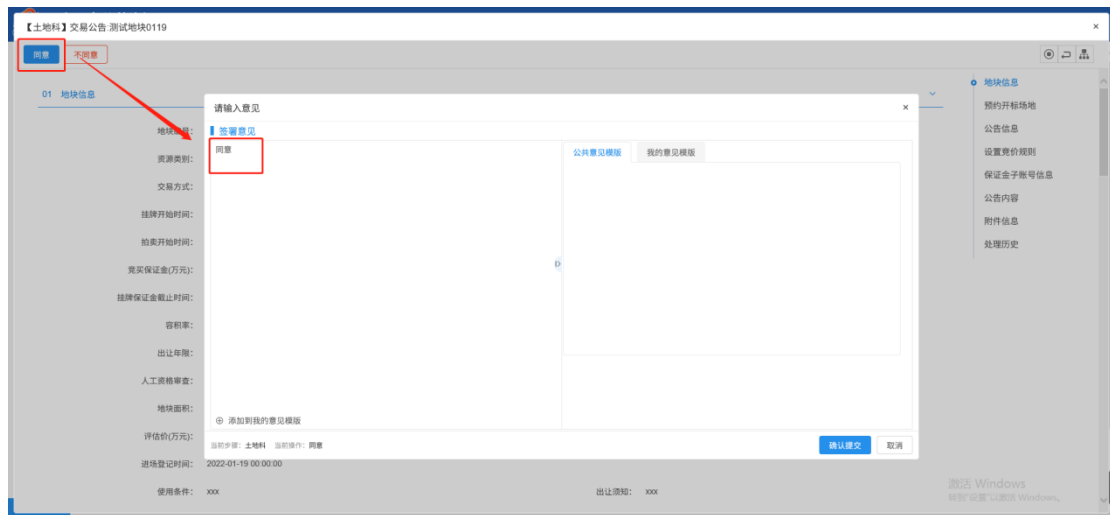
2.2.1、项目注册发布审核

代理提交项目注册发布后，行业监管部门进行审核，代理提交的信息将在待办通知栏展示，或者点击右上角小铃铛查看待办通知，点击该条待办信息进入审核页面，对出让文件进行签章，签章完成后点击【同意】输入意见即可审核通过；点击【不同意】则审核不通过，如下图：



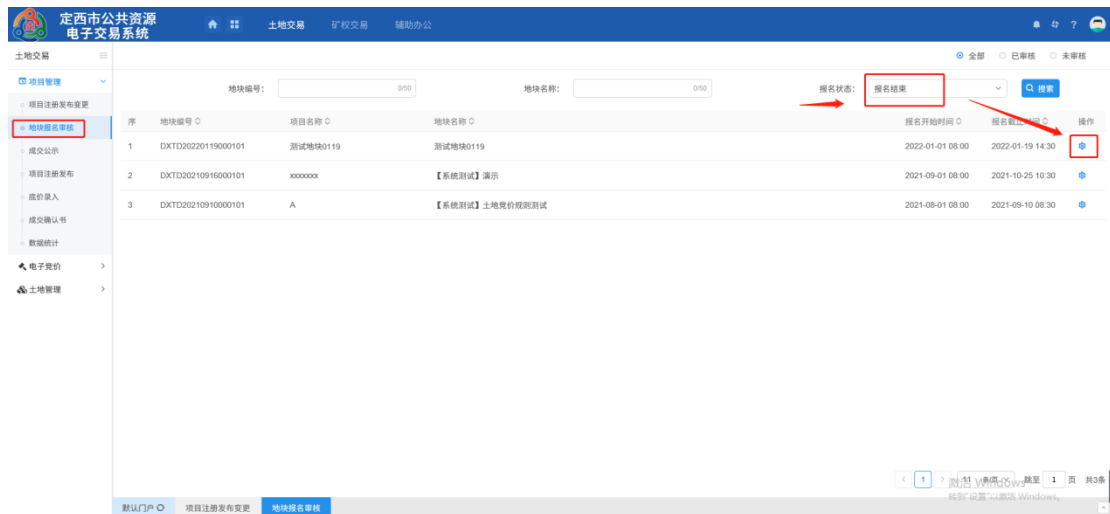
行业监管审核通过后此流程流转至土地科，土地科工作人员点击待办信息进行审核操作，如下图：



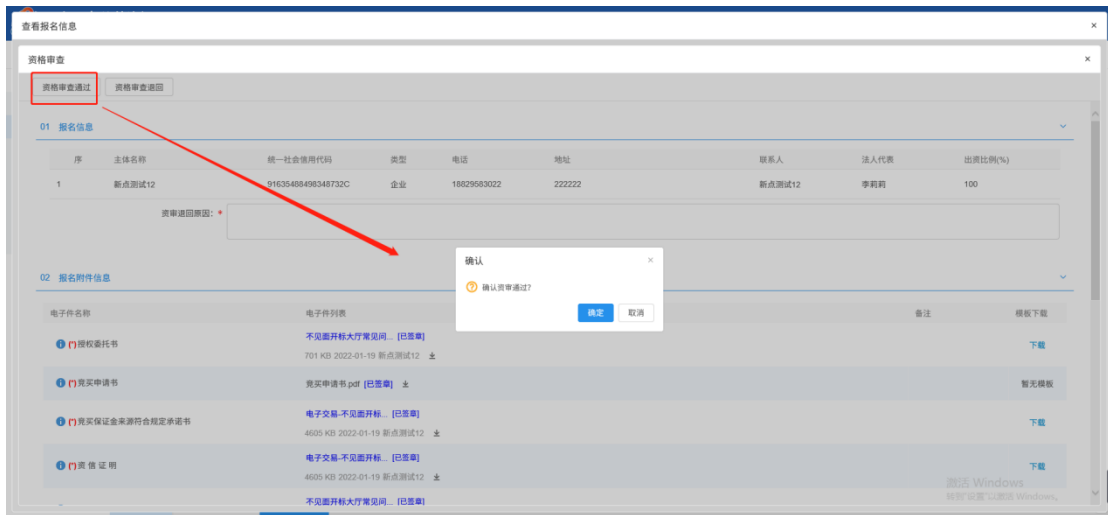
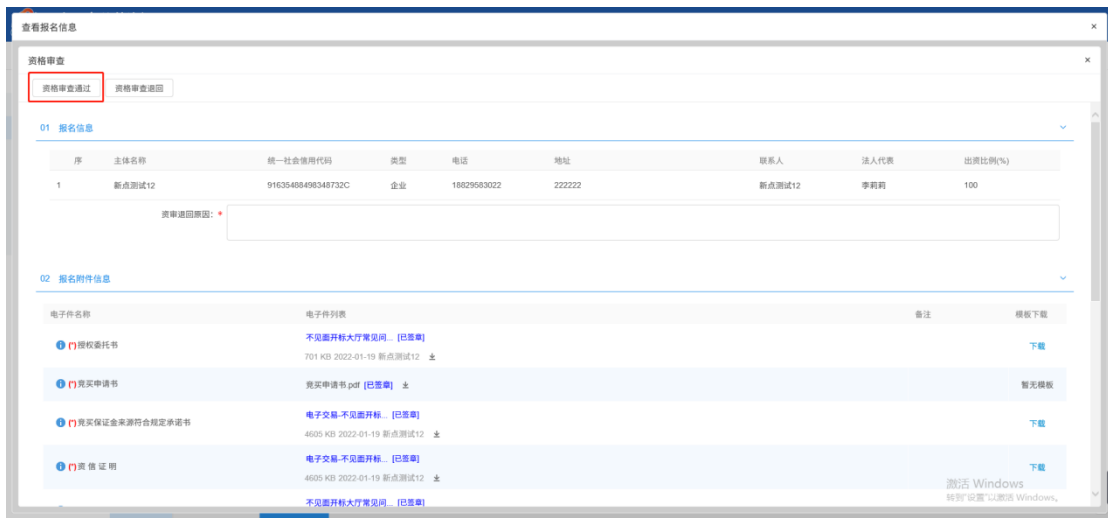
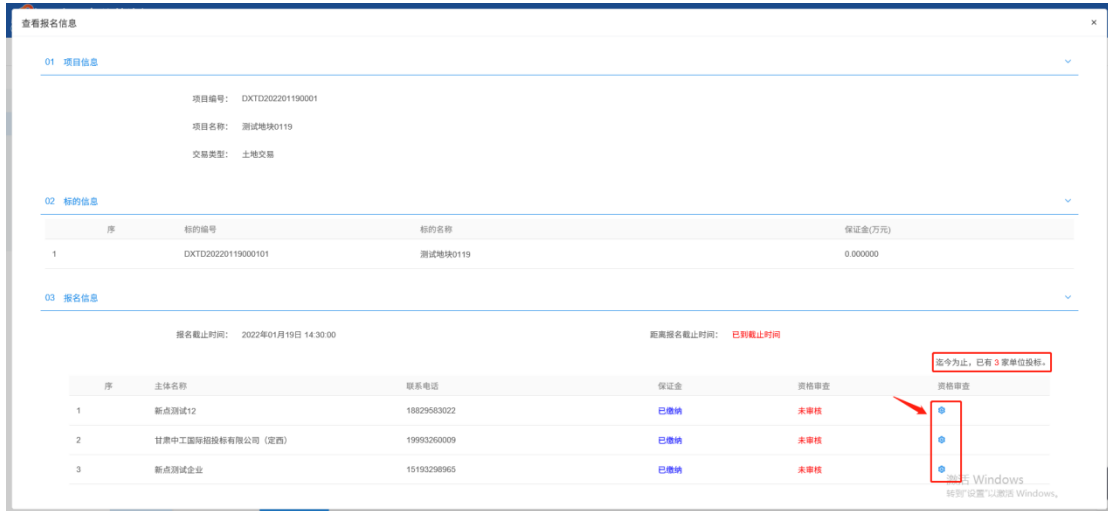


2.2.2、地块报名审核

菜单中，点击【地块报名审核】进入列表页面，选择【全部】，行业监管单位在公告结束至拍卖或挂牌场地预约时间可进行报名审核，转挂牌时可在挂牌报名期间审核，报名状态选择【报名结束】可查看当前地块报名情况，如下图：



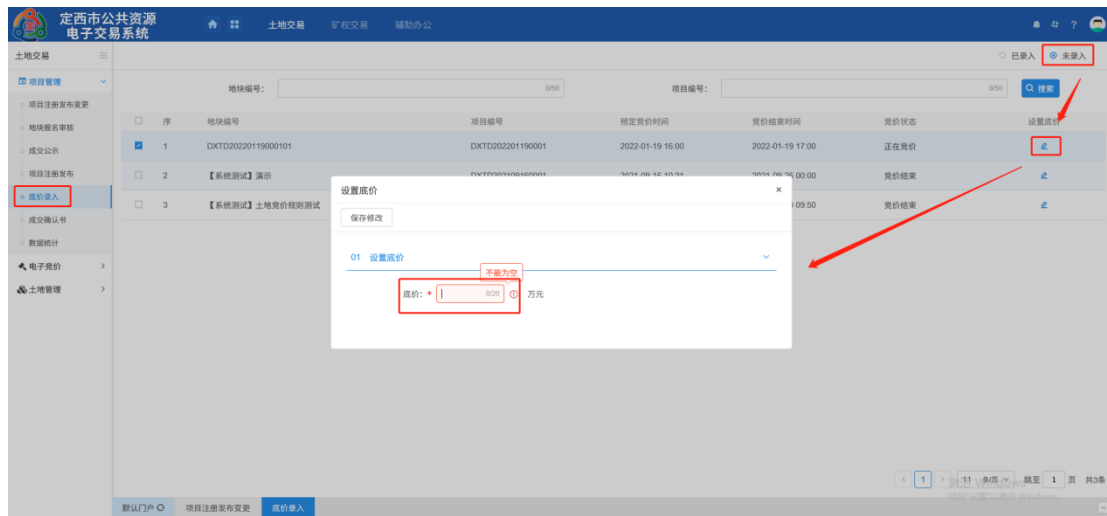
点击【操作】进入查看报名信息页面，可查看单位投标情况（至少三家），点击【资格审查】进入审核页面，对竞价申请确认书进行签章，签章完成后点击【资格审查通过】则审核通过，若需退回须填写退回原因后点击【资格审查退回】则审核不通过，如下图：



2.2.3、底价录入

菜单中,项目交易方式为拍卖时,行业监管单位在拍卖截至时间前三个小时内录入底价,否则无法录入;项目交易方式为挂牌时,行业监管单位在挂牌截至时间前三个小时内录入底

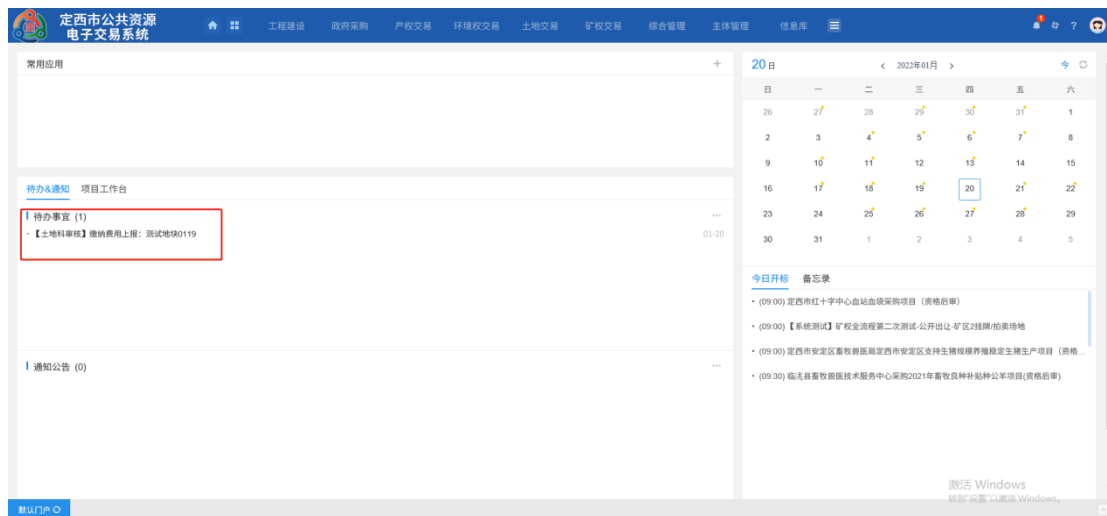
价，否则无法录入；点击【底价录入】进入列表页面，选择【未录入】点击【设置底价】填写金额，点击【保存修改】即可，如下图：



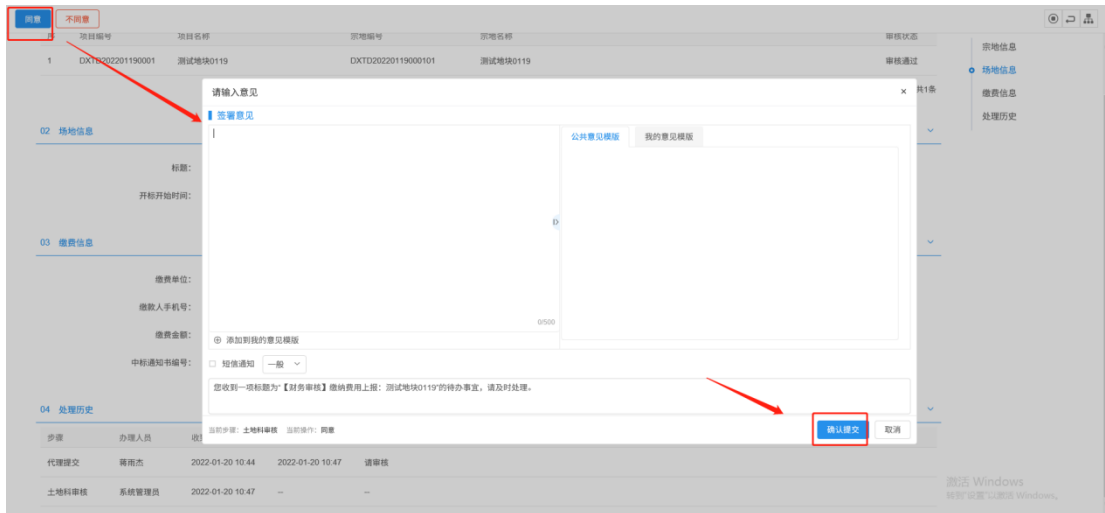
注：底价录入需在竞价结束前三个小时内录入，其它时间不可录入。

2.2.4、缴纳信息上报

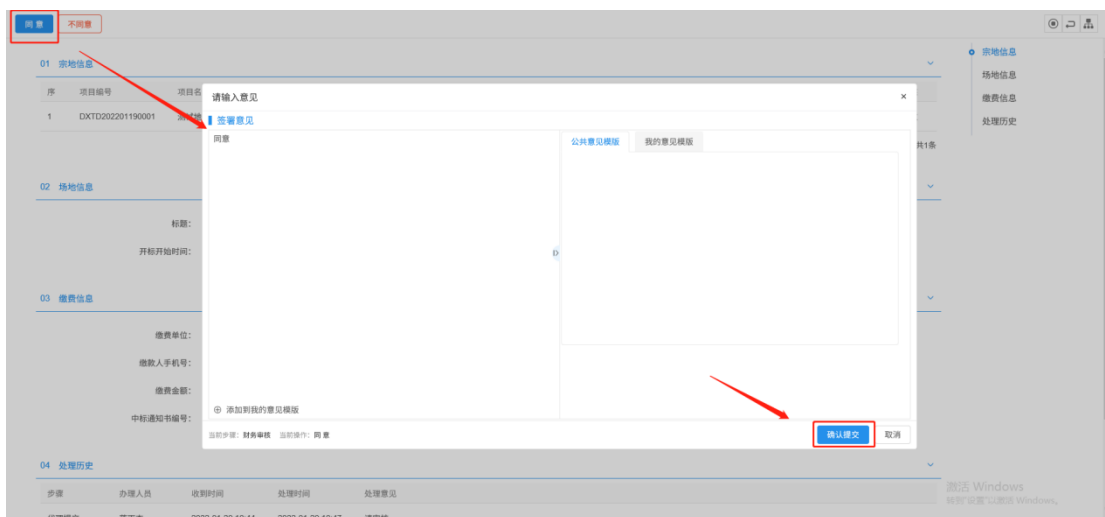
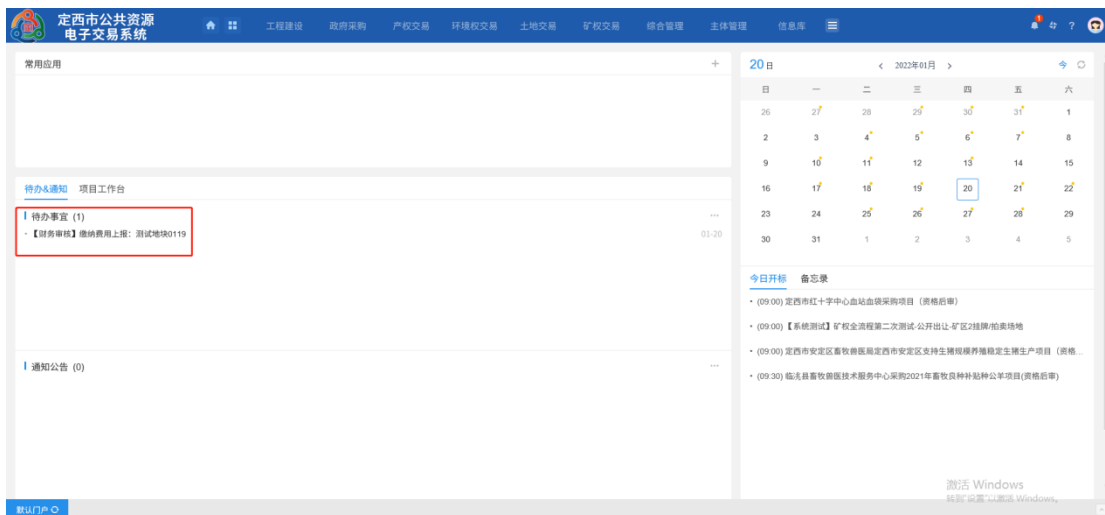
代理提交缴纳信息上报流程至监管部门土地科，待办事项中点击该条待办，如下图：



进入审核页面，点击同意/不同意进行审核操作，如下图：



土地科工作人员审核通过后进入下一步财务部门审核，如下图：



2.3、电子竞价

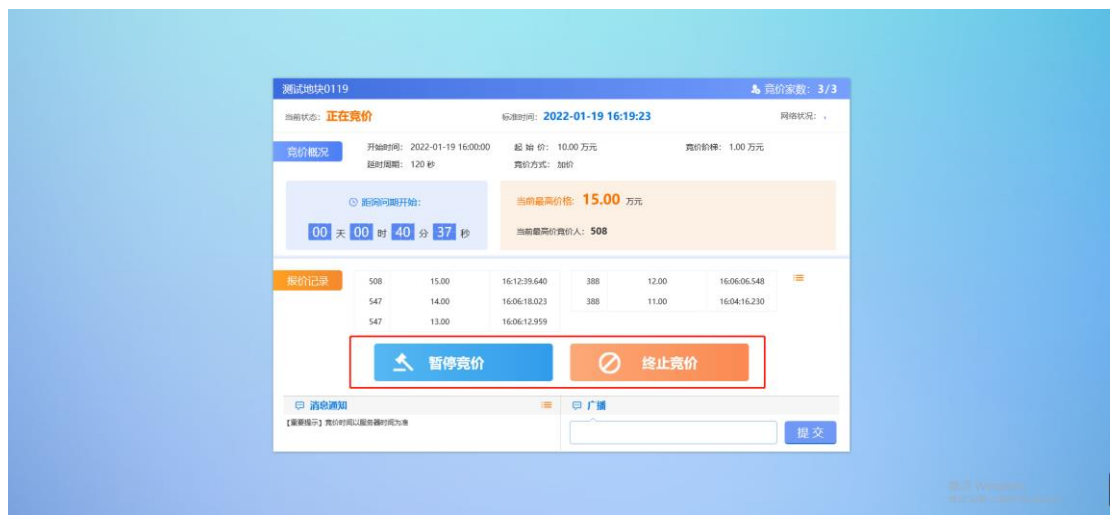
2.3.1、竞价控制

单位竞价后行业监管可进行竞价控制操作

菜单中，点击【电子竞价】-【竞价控制】进入列表页面，



点击【未结束】-【操作】进入以下页面，可点击【暂停竞价】进行竞价暂停，点击【终止竞价】进行竞价终止，如下图



2.3.2、竞价 LED

菜单中，点击【电子竞价】-【竞价 LED】进入列表页面，点击【LED 投影】可查看当前项目竞价详情，如下图：

