

# 定西市公共资源交易数据

## 统计分析报告

2023年第4期

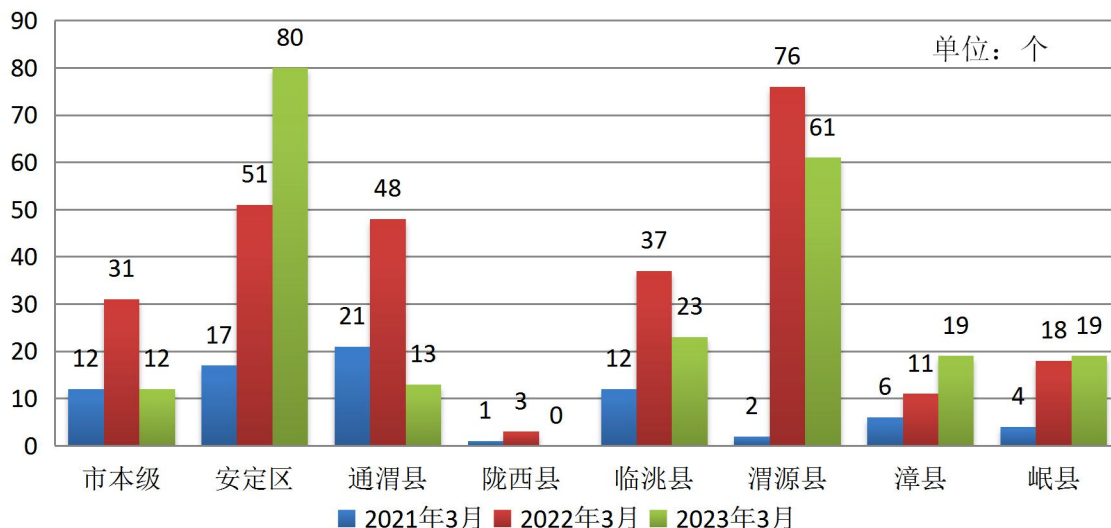
定西市公共资源交易中心

2023年4月17日

### 一、三月交易情况

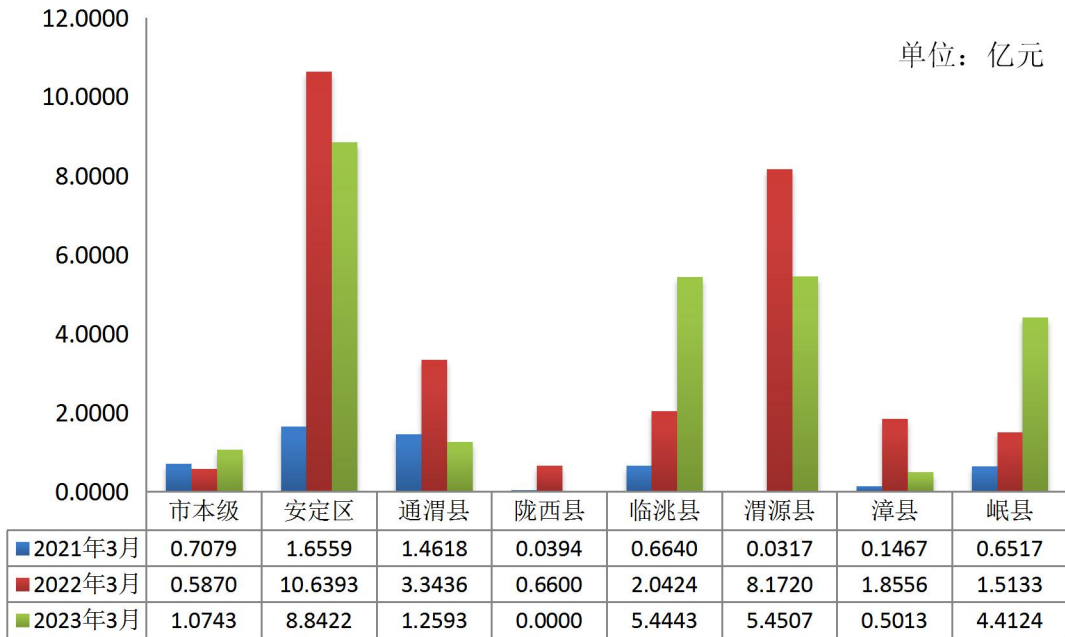
2023年3月完成进场交易项目<sup>①</sup>157项，与去年3月持平，完成交易标段<sup>②</sup>（包、宗）227个，同比减少17.45%。完成交易总额26.9845亿元，同比减少6.35%。

2021~2023同期市本级及各县（区）完成交易标段数量变化图



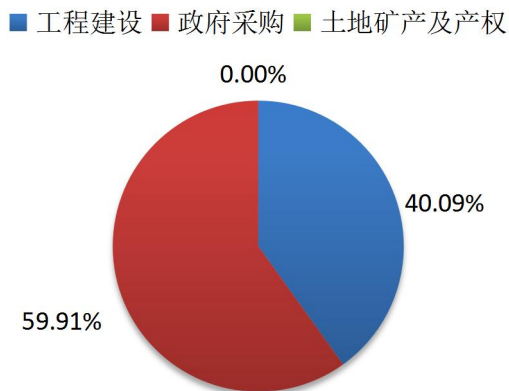
- ①完成进场交易项目：指在定西市公共资源交易中心完成交易的项目  
②完成交易标段：指在定西市公共资源交易中心完成交易并发放中标通知书的标段

2021~2023同期市本级及各县（区）完成交易总额变化图

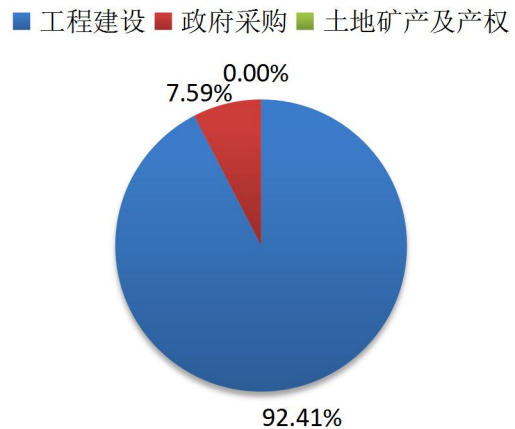


其中：工程建设项目完成 91 个标段，交易金额 23.9370 亿元，分别占全市交易量和交易金额的 40.09%、92.41%；政府采购项目完成 136 个包，交易金额 2.0475 亿元，分别占全市交易量和交易金额的 59.91%、7.59%；土地矿产及产权本月无完成交易项目。

交易量比重

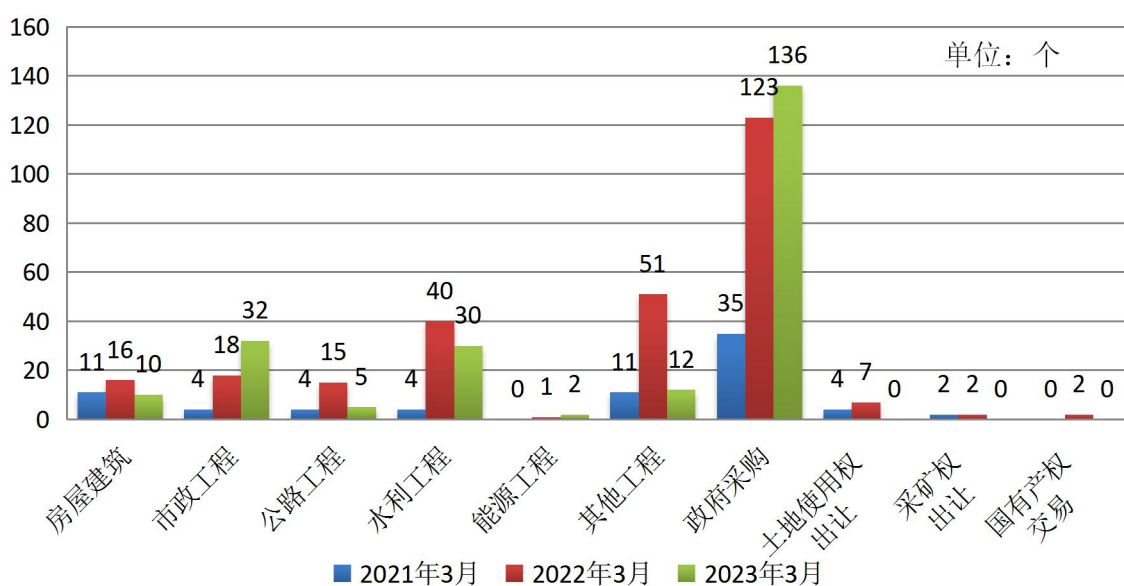


交易额比重

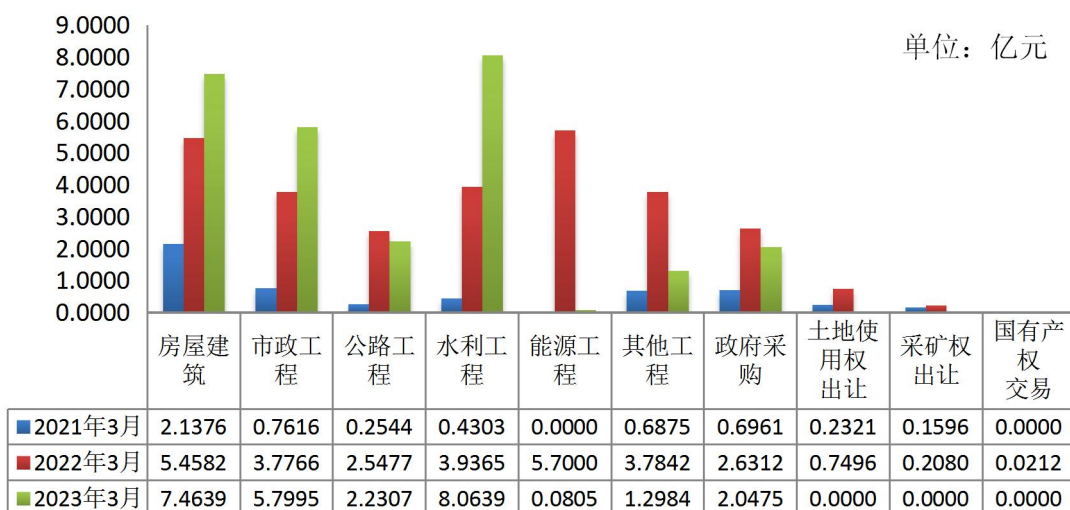


与去年同期相比，工程建设项目交易量和交易金额均有不同程度下降，同比分别减少 35.46%、1.06%；政府采购项目采购交易量所有增加，同比增长 10.57%，采购金额则明显下降，同比分别减少 22.18%；土地、矿产出让及国有产权交易本月尚无完成交易项目，交易量与交易金额与同期相比均减少 100%。

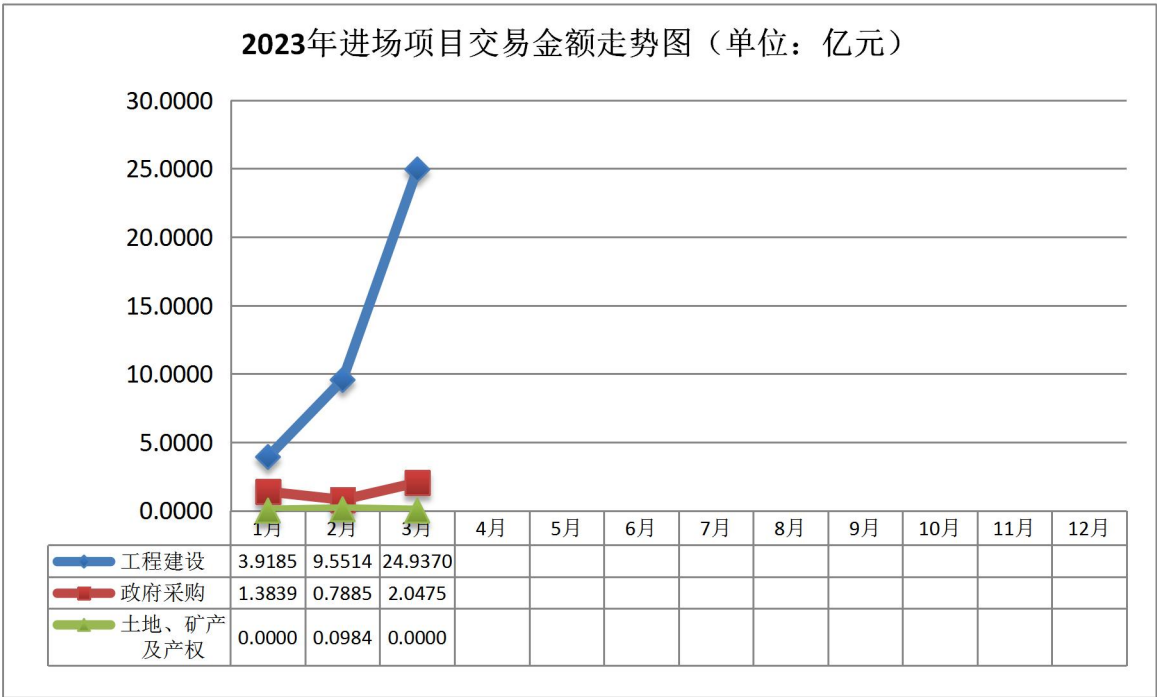
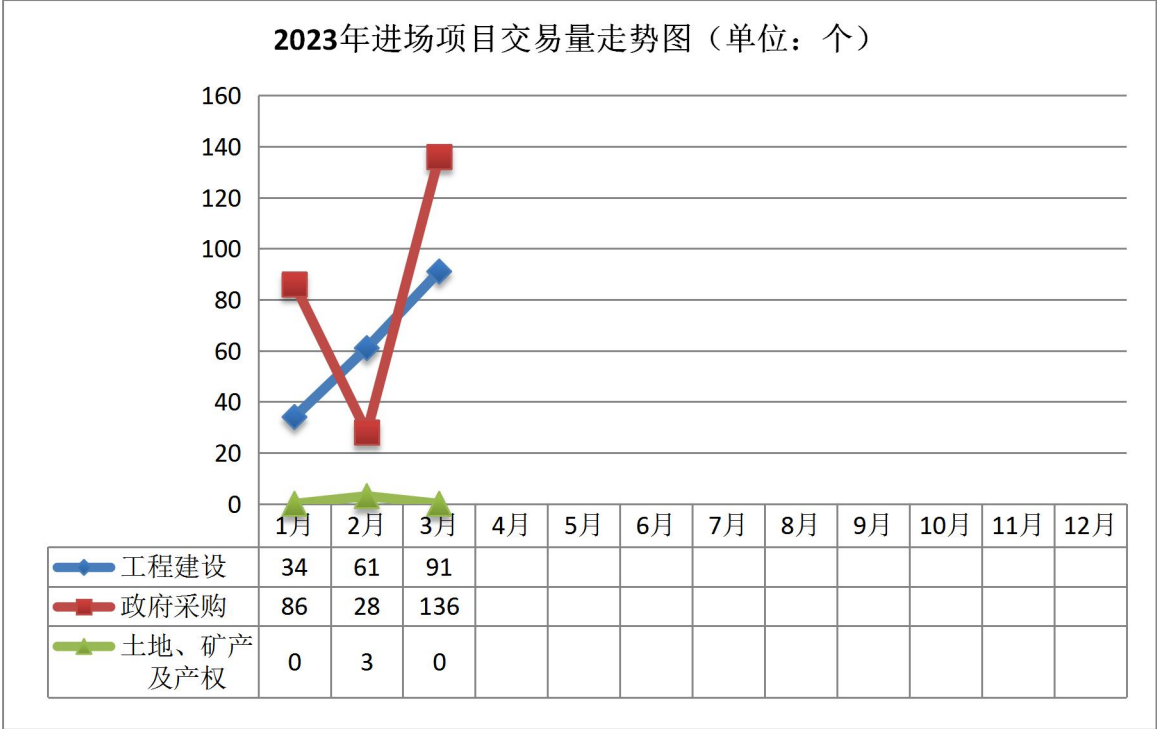
2021~2023同期各项目类型完成交易标段数量变化图



2021~2023同期各项目类型完成交易总额变化图



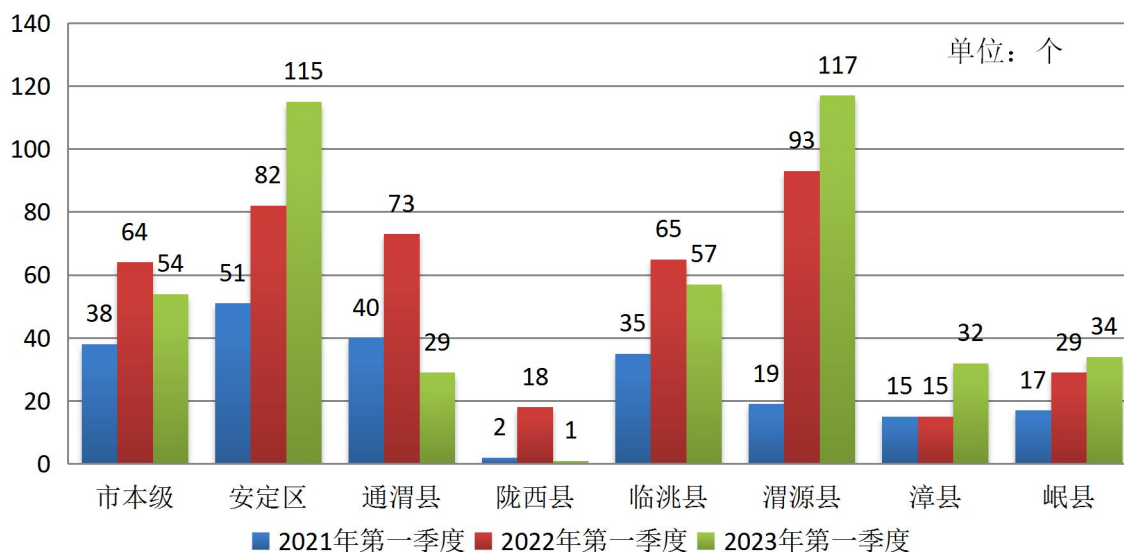
环比上月，工程建设项目交易量和交易金额均大幅上涨，分别增加 49.18%、161.08%；政府采购项目采购规模及金额均大幅上涨，分别增加 385.71%、159.66%；土地矿产及产权本月无完成交易项目，交易量与交易金额环比均减少 100%。



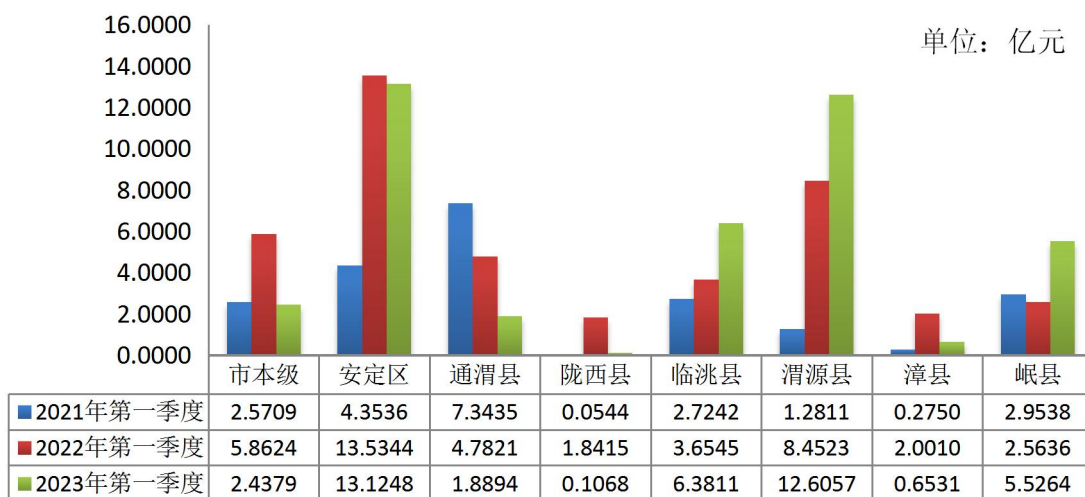
## 二、第一季度交易情况

2023年第一季度共完成进场交易项目302项，同比增长11.85%，完成交易标段（包、宗）439个，与去年第一季度持平。完成交易总额42.7253亿元，同比增长0.08%。

2021~2023同期市本级及各县（区）完成交易标段数量变化图

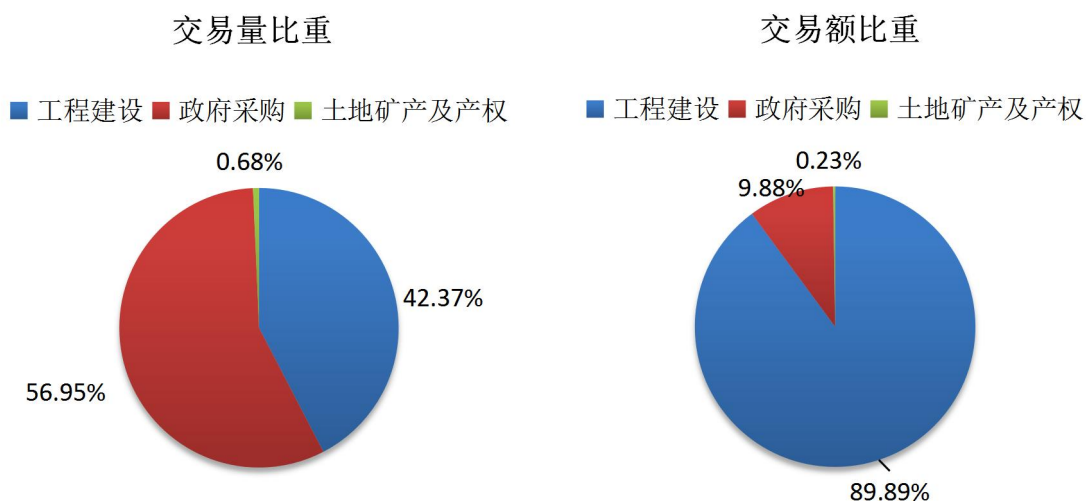


2020~2022同期市本级及各县（区）完成交易总额变化图

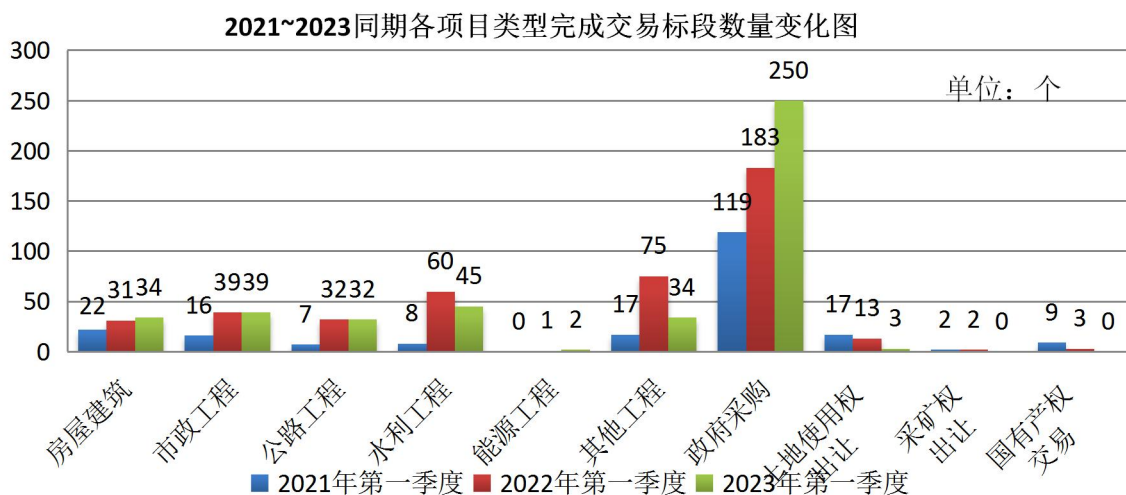


其中：工程建设项目共完成186个标段，交易金额38.4069亿元，分别占全市交易量和交易金额的42.37%、89.89%；政府采

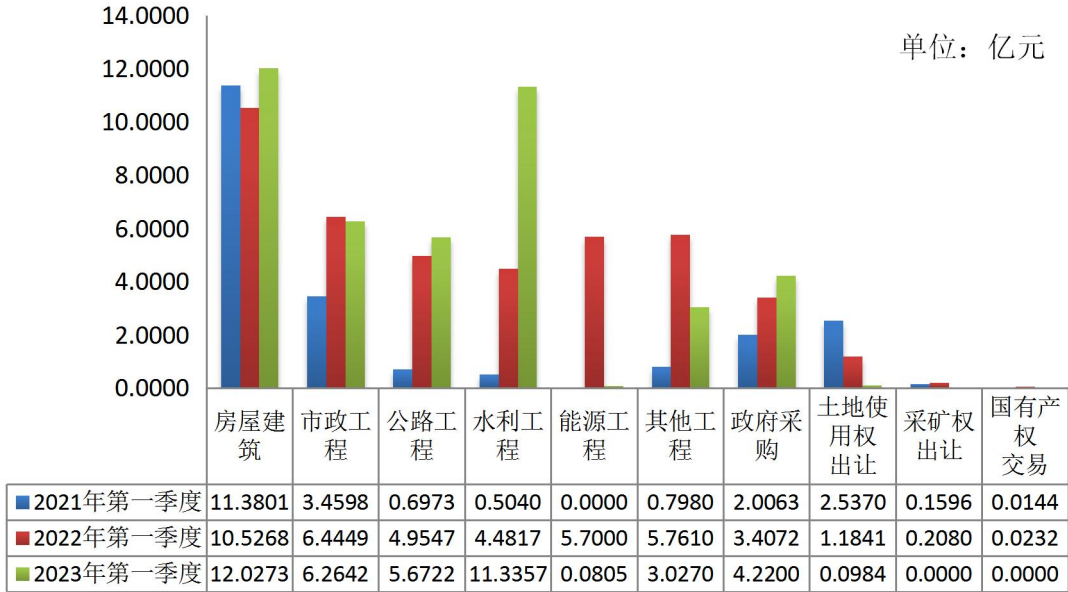
购项目共完成 250 个包，交易金额 4.2200 亿元，分别占全市交易量和交易金额的 59.95%、9.88%；土地矿产及产权项目共完成 3 个标段（宗），完成交易金额 0.0984 亿元，分别占全市交易量和交易金额的 0.68%、0.23%。



与去年第一季度相比，工程建设项目交易量明显下降，同比减少 21.85%，但交易金额略有上涨，同比分别增加 1.41%；政府采购项目采购规模及金额均有不同程度上涨，同比分别增加 36.61%、23.85%；土地、矿产出让及国有产权交易项目交易量与交易金额均大幅减少，同比分别减少 83.33%、93.05%。



2021~2023同期各项目类型完成交易总额变化图



### 三、2023 年第一季度交易情况数据分析

#### (一) 按照行业类型分析

房建市政类项目共完成 73 个标段，交易金额 18.2915 亿元，同比分别增长 4.29%、7.78%；公路工程类项目共完成 32 个标段，与去年同期持平，交易金额 5.6722 亿元，同比增长 14.48%；水利工程类项目共完成 45 个标段，较去年同期减少 25%，较金额 11.3357 亿元，同比增长 152.93%；能源及其他类工程项目共完成 36 个标段，交易金额 3.1075 亿元，同比分别减少 52.63%、72.86%；政府采购项目共完成 250 个包，交易金额 4.2200，同比分别增长 36.61%、23.85%；土地使用权出让项目共完成 3 宗（地、块），交易金额 0.0984 亿元，同比分别减少 76.92%、91.69%；第一季度无矿权及产权交易类项目交易。

## 2023 年第 1 季度各行业完成交易数据统计

项目所属 行业类别	完成项目数		完成标段数		交易金额（亿元）	
	项目数	同比 增长率	标段数	同比 增长率	金额	同比 增长率
房屋建筑	34	13.33%	34	9.68%	12.0273	14.25%
市政工程	37	5.71%	39	0.00%	6.2642	-2.80%
公路工程	24	26.32%	32	0.00%	5.6722	14.48%
水利工程	31	3.33%	45	-25.00%	11.3357	152.93%
能源工程	2	100.00%	2	100.00%	0.0805	-98.59%
其他工程	26	-39.53%	34	-54.67%	3.0270	-47.46%
政府采购	145	49.48%	250	36.61%	4.2200	23.85%
土地使用权出让	3	-70.00%	3	-76.92%	0.0984	-91.69%
采矿权出让	0	-100.00%	0	-100.00%	0.0000	-100.00%
国有产权交易	0	-100.00%	0	-100.00%	0.0000	-100.00%

### （二）按照项目辖区分析

安定区共完成 115 个标段，同比增长 40.24%；交易金额 13.1248 亿元，同比减少 3.03%，第一季度交易金额位列全市第 1 名；渭源县共完成 117 个标段，交易金额 12.6057 亿元，同比分别增长 25.81%、49.14%，第一季度交易金额位列全市第 2 名；临洮县共完成 57 个标段，同比减少 15.31%，交易金额 6.3811 亿元，同比增长 74.61%，第一季度交易金额位列全市第 3 名；岷县共完成 34 个标段，交易金额 5.5264 亿元，同比分别增长 17.27%、115.57，第一季度交易金额位列全市第 4 名；通渭县共完成 29



个标段，交易金额 1.8894 亿元，同比分别减少 60.27%、60.49%，第一季度交易金额位列全市第 5 名；漳县共完成 32 个标段，同比增长 113.33%，交易金额 0.6531 亿元，同比减少 64.36%，第一季度交易金额位列全市第 6 名；陇西县共完成 1 个标段，交易金额 0.1068 亿元，同比分别减少 94.44%、94.20%，第一季度交易金额位列全市第 7 名；此外，市本级项目共完成 54 个标段，交易金额 2.4379 亿元，同比分别减少 15.63%、58.41%。

### 2023 年第 1 季度市县区完成交易数据统计

项目所属 辖区	完成项目数		完成标段数		交易金额（亿元）	
	项目数	同比增长率	标段数	同比增长率	金额	同比增长率
市本级	30	-30.23%	54	-15.63%	2.4379	-58.41%
安定区	76	24.59%	115	40.24%	13.1248	-3.03%
通渭县	19	-38.71%	29	-60.27%	1.8894	-60.49%
陇西县	1	-83.33%	1	-94.44%	0.1068	-94.20%
临洮县	40	-9.09%	57	-12.31%	6.3811	74.61%
渭源县	90	76.47%	117	25.81%	12.6057	49.14%
漳县	25	92.31%	32	113.33%	0.6531	-67.36%
岷县	21	0.00%	34	17.24%	5.5264	115.57%

#### （三）按照项目规模分析

第一季度共完成工程建设类项目 186 个标段，交易金额 38.4069 亿元。其中，1 亿元以上（含）9 个，5000 万（含）至 1 亿 7 个，1000 万（含）至 5000 万 64 个。

2023 年第一季度工程建设破亿项目统计表

项目名称	所属辖区	行业类别	中标价 (万元)
岷县西部水源保障工程施工	岷县	水利工程	39556.00
渭源县路园镇灌区维修改造工程设计施工总承包标段	渭源县	水利工程	18236.89
定西市安定区安家庄九年制学校及停车场建设项目(施工)	安定区	房屋建筑工程	18219.10
临洮县 2023 年自然村通硬化路项目施工	临洮县	交通工程	17541.29
引洮供水一期调蓄水池库输水东干自流干管二线工程施工	安定区	水利工程	16791.22
渭源县渭水华庭西侧安置房建设项目	渭源县	房屋建筑工程	16304.93
渭源县清源镇首阳路(东段北侧)渭水人家 C 区安置房建设项目一标段 C04#、C05#楼施工	渭源县	房屋建筑工程	11126.98
渭源县清源镇首阳路(东段北侧)渭水人家 C 区安置房建设项目二标段 C03#、C06#楼施工	渭源县	房屋建筑工程	10587.15
临洮县生态及地质灾害避险搬迁集中安置项目一期工程(B区)三标段	临洮县	房屋建筑工程	10346.51

各县区完成大规模工程建设项目交易量

规模/辖区	市本级	安定区	通渭县	陇西县	临洮县	渭源县	漳县	岷县
[1 亿,+∞)	0	2	0	0	2	4	0	1
[5 千万,1 亿)	0	2	1	0	0	3	0	1
[1 千万,5 千万)	6	23	4	0	12	16	1	2

各类型大规模工程建设项目交易量

规模/项目类型	房屋建筑	市政工程	公路工程	水利工程	其他工程
[1 亿,+∞)	5	0	1	3	0
[5 千万,1 亿)	3	1	0	2	1
[1 千万,5 千万)	11	22	14	10	7

第一季度共完成政府采购项目 250 个包，交易金额 4.2200 亿元。其中，1000 万（含）至 5000 万 1 个，500 万（含）至 1000 万 16 个。交易额排在前三的项目分别是：陇西县中西医结合医院 X 线电子计算机断层扫描装置采购项目，交易金额 1068.00 万元；渭源县莲峰镇蒲河村养殖小区建设项目，交易金额 999.91 万元；黄河流域定西市安定区关川河福门桥至教育东路段生态综合治理工程建设项目（第三包），交易金额 971.24 万元。

#### 各县区完成大规模政府采购项目交易量

规模/辖区	市本级	安定区	通渭县	陇西县	临洮县	渭源县	漳县	岷县
[1 千万,5 千万)	0	0	0	1	0	0	0	0
[5 百万,1 千万)	4	7	0	0	0	3	1	1