定西市公共资源交易数据

统计分析报告

2023 年第 10 期

定西市公共资源交易中心　　2023 年 10 月 12 日

一、2023 年 1-9 月交易情况

2023 年 1-9 月完成进场交易项目[①]1308 项，同比增长 16.68%，完成交易标段[②]（包、宗）1937 个，同比增长 14.75%。完成交易总额 150.8762 亿元，同比减少 5.19%。

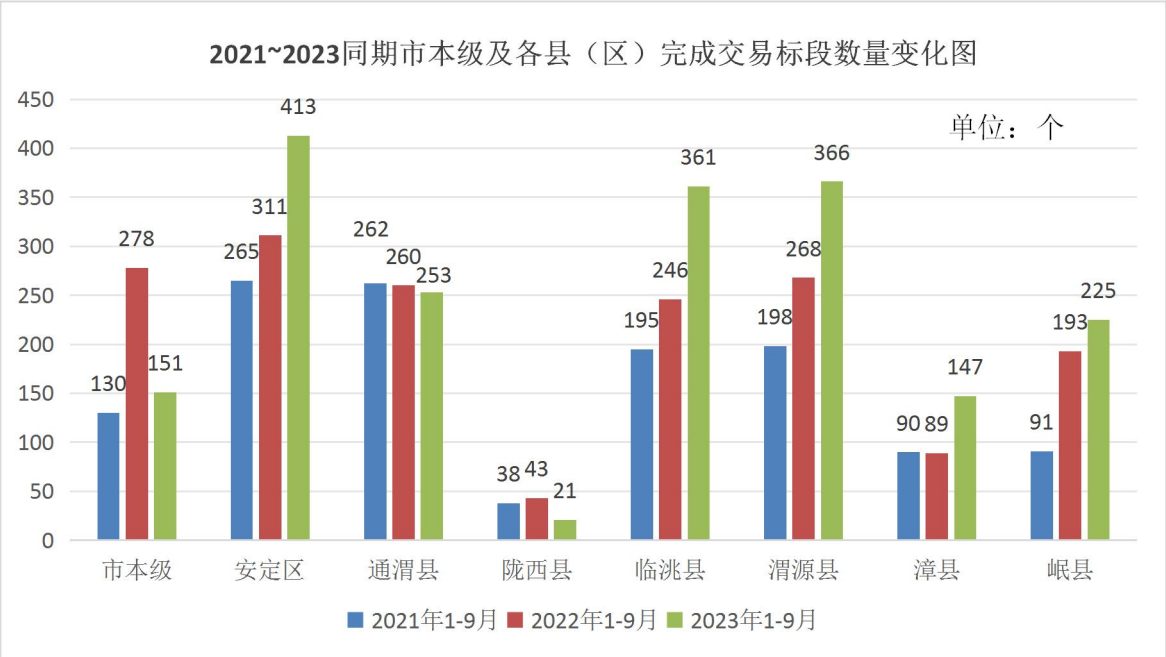

①完成进场交易项目：指在定西市公共资源交易中心完成交易的项目
②完成交易标段：指在定西市公共资源交易中心完成交易并发布中标/成交公示的标段

2021~2023同期市本级及各县（区）完成交易总额变化图

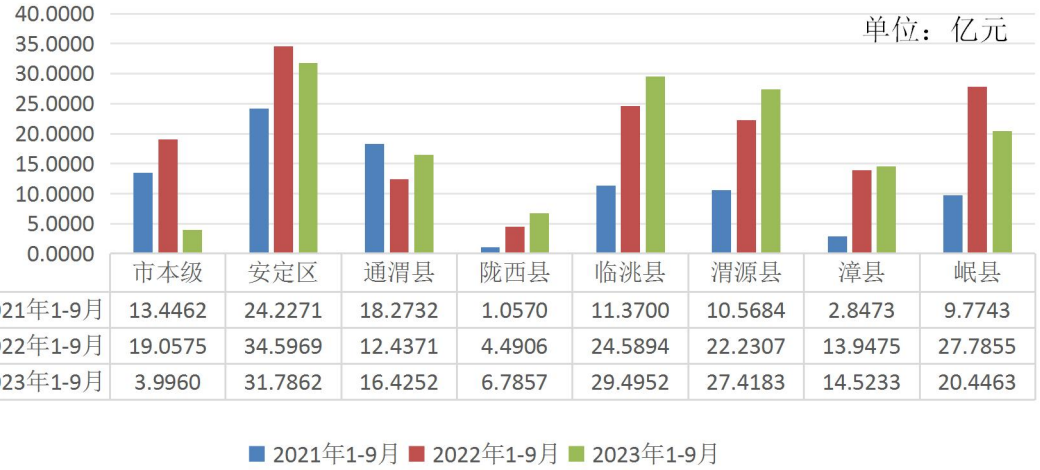

	市本级	安定区	通渭县	陇西县	临洮县	渭源县	漳县	岷县
2021年1-9月	13.4462	24.2271	18.2732	1.0570	11.3700	10.5684	2.8473	9.7743
2022年1-9月	19.0575	34.5969	12.4371	4.4906	24.5894	22.2307	13.9475	27.7855
2023年1-9月	3.9960	31.7862	16.4252	6.7857	29.4952	27.4183	14.5233	20.4463

2023年进场项目交易量走势图（单位：个）

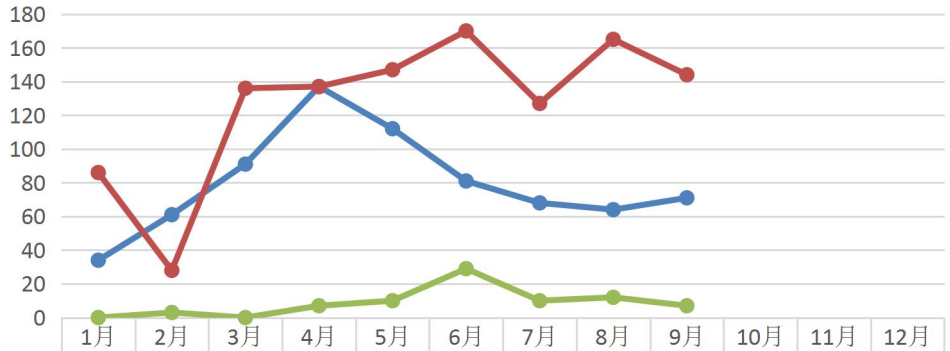

	1月	2月	3月	4月	5月	6月	7月	8月	9月	10月	11月	12月
工程建设	34	61	91	137	112	81	68	64	71			
政府采购	86	28	136	137	147	170	127	165	144			
土地、矿产及产权	0	3	0	7	10	29	10	12	7			

2023年进场项目交易金额走势图（单位：亿元）

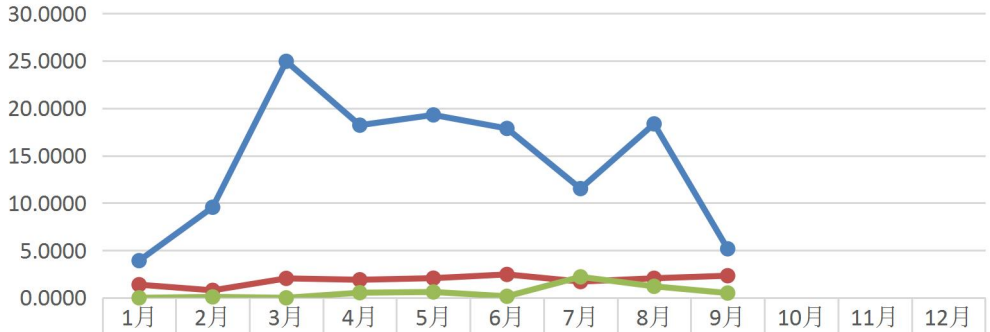

	1月	2月	3月	4月	5月	6月	7月	8月	9月	10月	11月	12月
工程建设	3.9185	9.5514	24.937	18.205	19.286	17.859	11.517	18.339	5.1661			
政府采购	1.3839	0.7885	2.0475	1.9023	2.0709	2.4645	1.7110	2.0609	2.3292			
土地、矿产及产权	0.0000	0.0984	0.0000	0.5384	0.6165	0.1586	2.2099	1.2103	0.5033			

（一）各类型项目交易占比。工程建设项目共完成 719 标段，交易金额 128.7821 亿元，分别占全市交易量和交易金额的 37.12%、85.36%；政府采购项目共完成 1140 个包，交易金额 16.7586 亿元，分别占全市交易量和交易金额的 58.85%、11.11%；土地矿产及产权项目共完成 78 个标段（宗），完成交易金额 5.3355 亿元，分别占全市交易量和交易金额的 4.03%、3.54%。

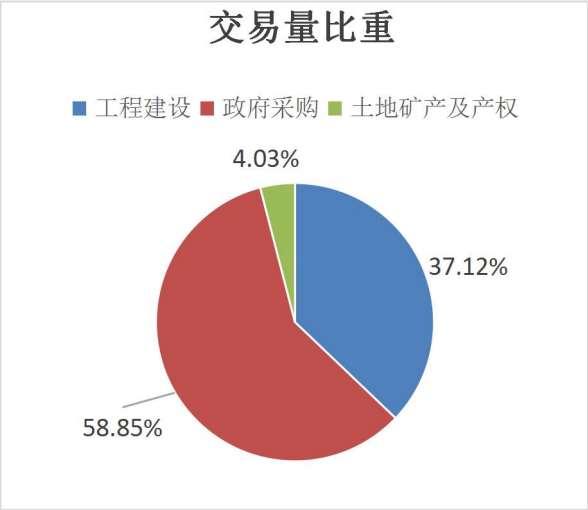

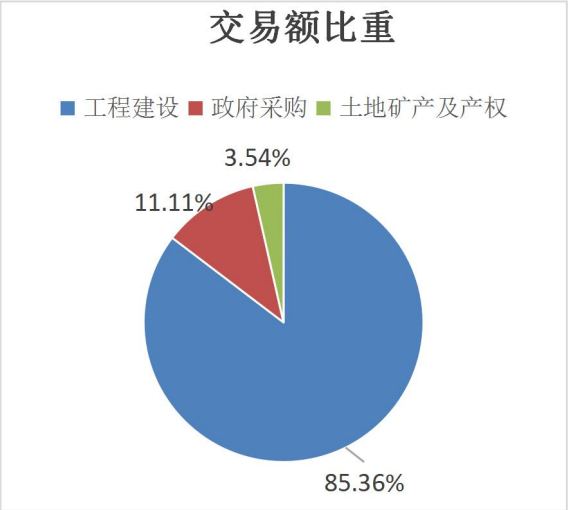

（二）各类型项目数据分析。与去年同期相比，工程建设项目交易量和交易金额均有不同程度下降，政府采购项目采购规模及金额均大幅上涨，土地、矿产出让及国有产权交易项目交易量略有上涨，但交易金额则大幅减少。

1.从完成交易的项目标段数量来看，工程建设项目中，除水利工程和能源工程同比分别增长 9.79%、50%外，房屋建筑、市政工程、公路工程和其他工程均同比有所下降；政府采购项目同比增加 43.94%；土地使用权出让同比减少 36.23%；采矿权出让同比增长 4 倍，主要原因是去年同期该类型项目较少；没有国有产权交易项目进场交易。

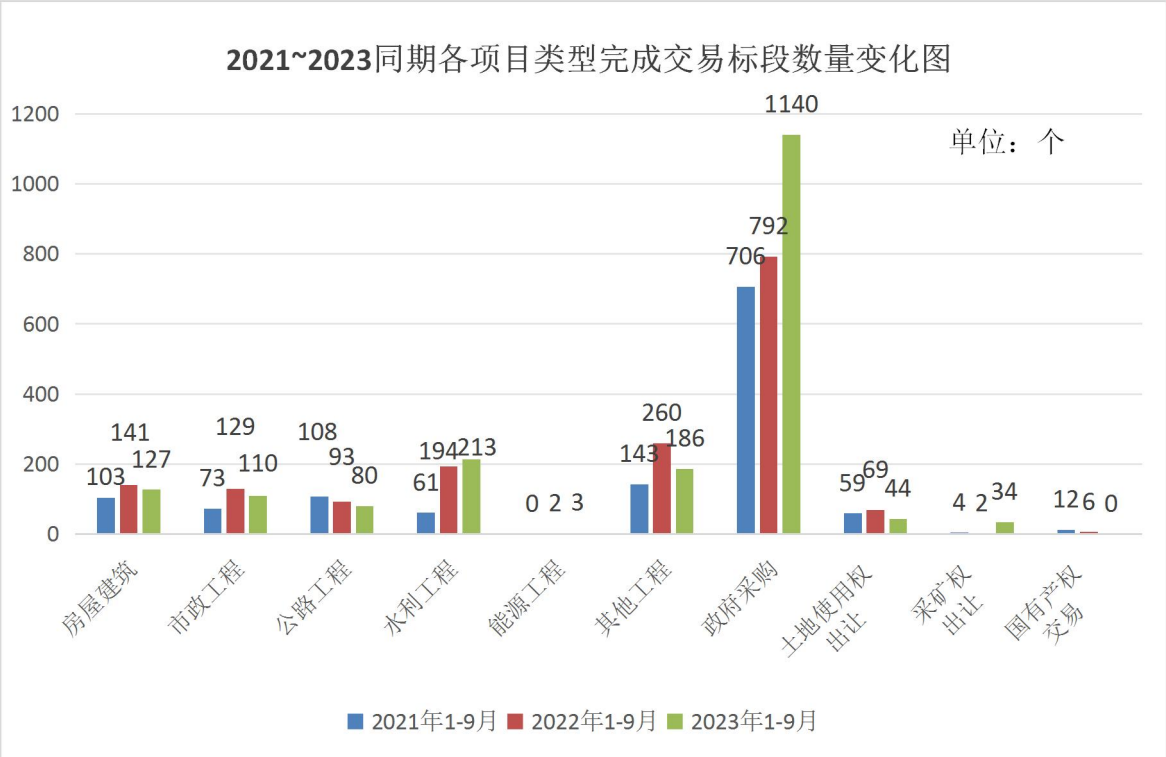

2.从项目交易金额来看，工程建设项目中，除水利工程同比增加 32.56%、其他工程同比增加 11.85%外，房屋建筑、市政工程、公路工程、能源工程均同比有所下降；政府采购同比增加 30.71%；土地使用权出让金额同比减少 59.42%；采矿权出让同比增加 181.97%；无国有产权项目交易。

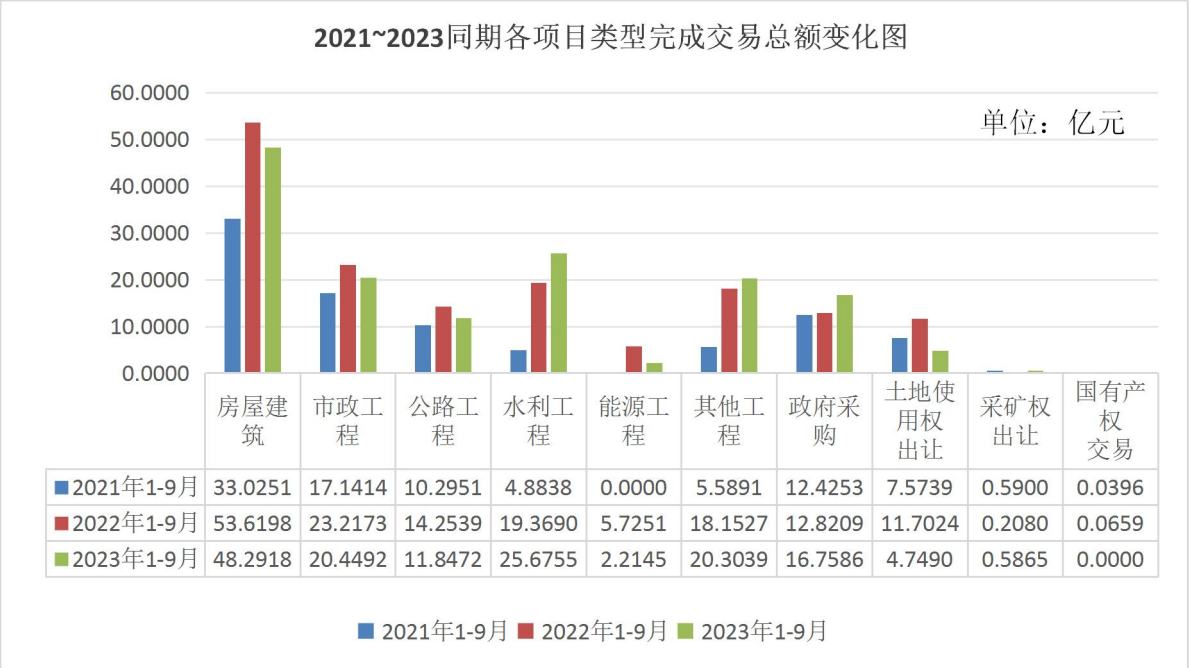

	房屋建筑	市政工程	公路工程	水利工程	能源工程	其他工程	政府采购	土地使用权出让	采矿权出让	国有产权交易
2021年1-9月	33.0251	17.1414	10.2951	4.8838	0.0000	5.5891	12.4253	7.5739	0.5900	0.0396
2022年1-9月	53.6198	23.2173	14.2539	19.3690	5.7251	18.1527	12.8209	11.7024	0.2080	0.0659
2023年1-9月	48.2918	20.4492	11.8472	25.6755	2.2145	20.3039	16.7586	4.7490	0.5865	0.0000

二、第三季度交易情况

2023年第三季度共完成进场交易项目430项，完成交易标段（包、宗）668个，同比分别增长10.54%、15.77%。完成交易总额45.0482亿元，同比减少28.25%。

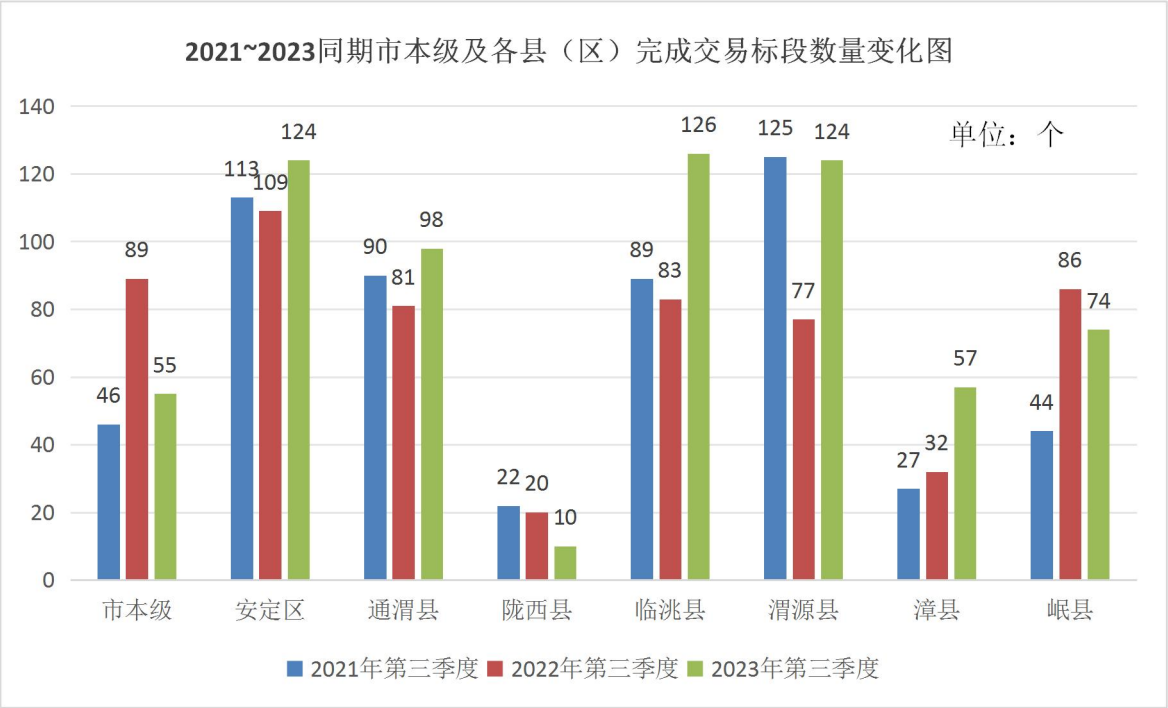

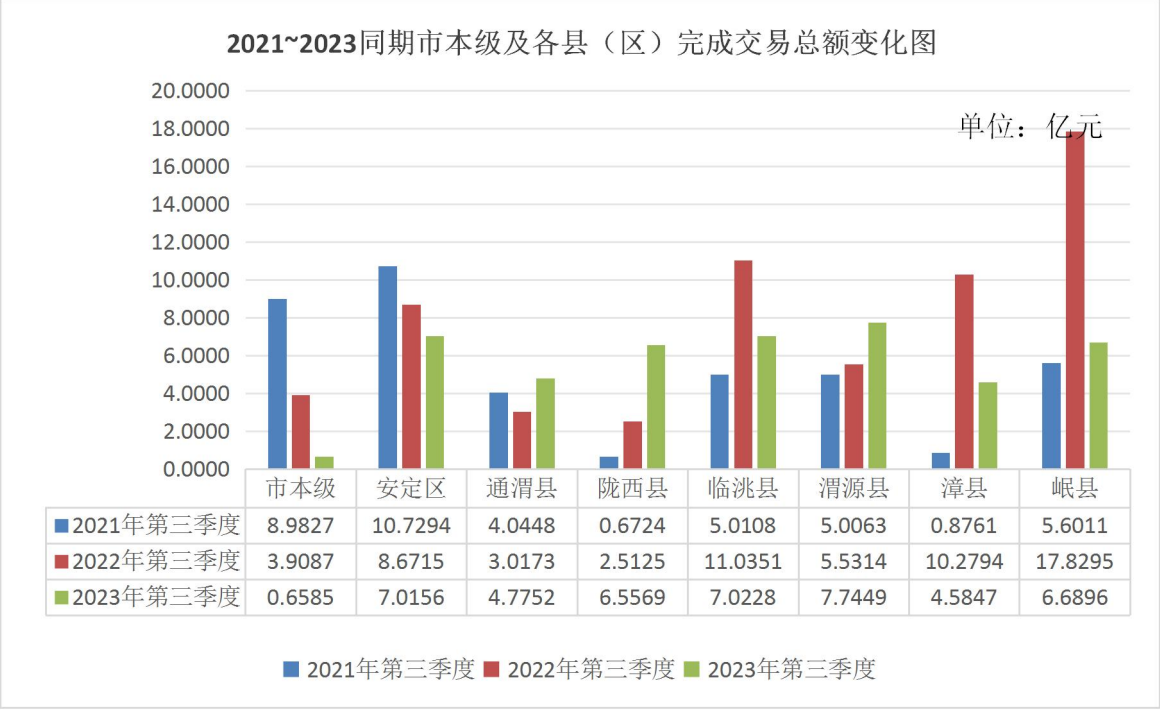

	市本级	安定区	通渭县	陇西县	临洮县	渭源县	漳县	岷县
2021年第三季度	8.9827	10.7294	4.0448	0.6724	5.0108	5.0063	0.8761	5.6011
2022年第三季度	3.9087	8.6715	3.0173	2.5125	11.0351	5.5314	10.2794	17.8295
2023年第三季度	0.6585	7.0156	4.7752	6.5569	7.0228	7.7449	4.5847	6.6896

（一）各类型项目交易占比。工程建设项目共完成 203 个标段，交易金额 35.0237 亿元，分别占全市交易量和交易金额的 30.39%、77.75%；政府采购项目共完成 436 个包，交易金额 6.1010 亿元，分别占全市交易量和交易金额的 65.27%、13.54%；土地矿产及产权项目共完成 29 个标段（宗），完成交易金额 3.9236 亿元，分别占全市交易量和交易金额的 4.34%、8.71%。

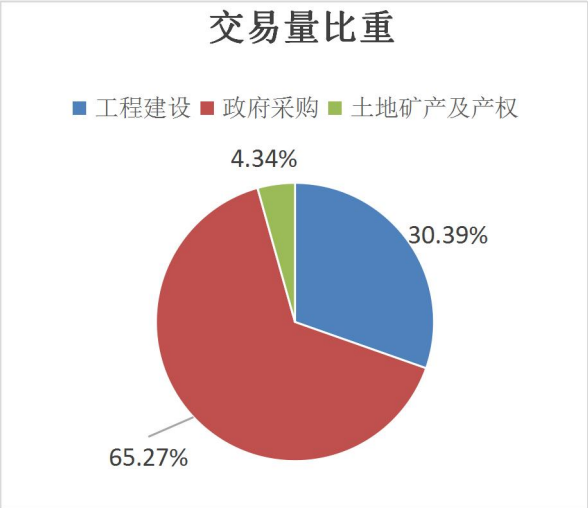

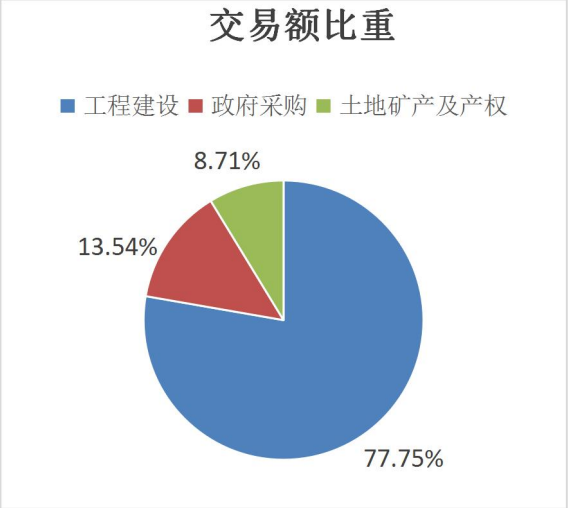

（二）各类型项目数据同比分析。与去年第三季度相比，工程建设项目交易量和交易金额均大幅下降，同比分别减少 20.7%、38.84%；政府采购项目采购规模及金额也同样有不同程度上涨，同比分别增长 42.95%、36.62%；土地、矿产出让及国有产权交易项目交易量和交易金额均有不同程度上涨，同比分别增长 81.25%、264.00%。

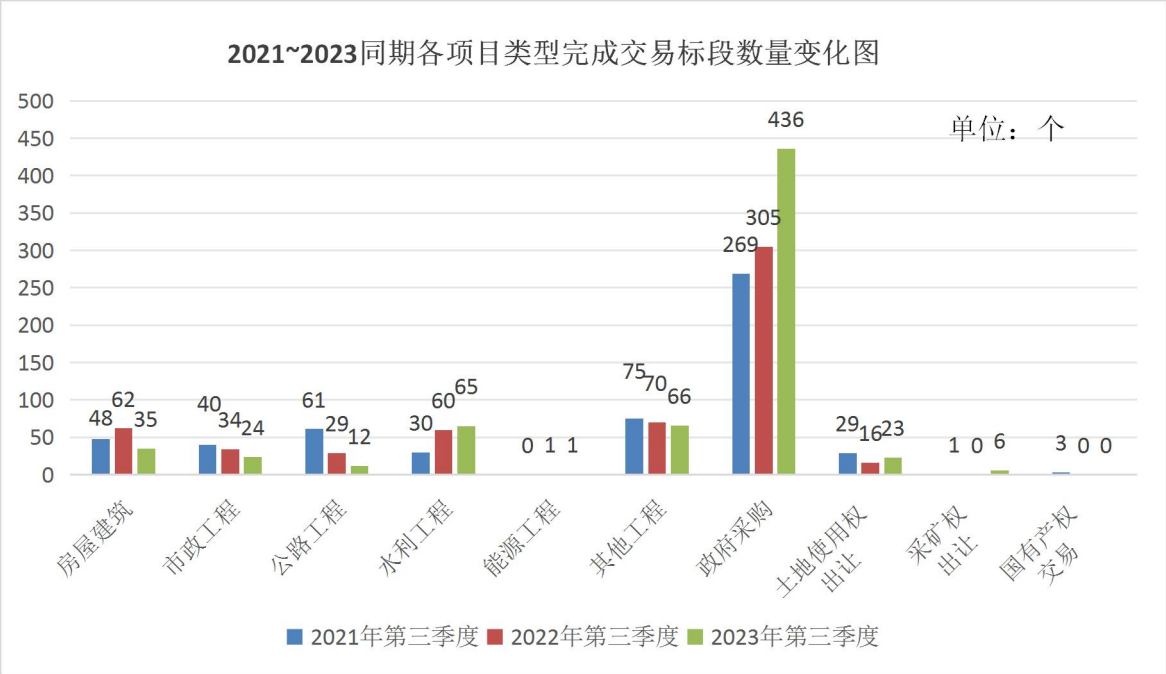

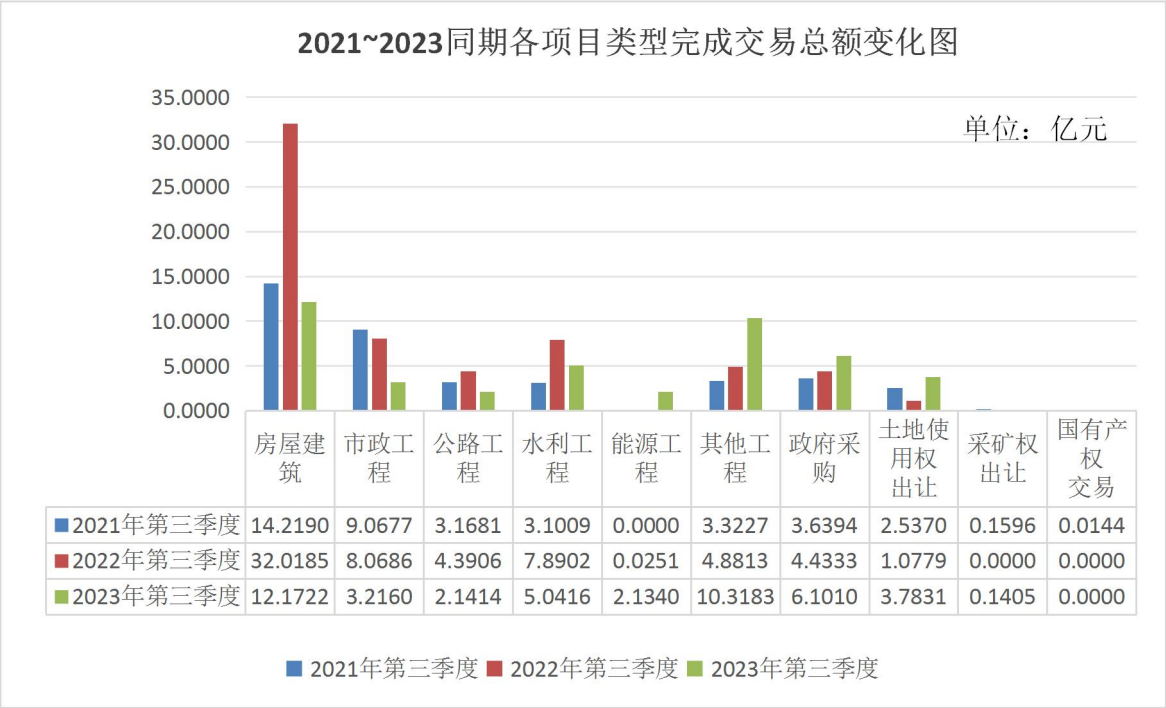

	房屋建筑	市政工程	公路工程	水利工程	能源工程	其他工程	政府采购	土地使用权出让	采矿权出让	国有产权交易
2021年第三季度	14.2190	9.0677	3.1681	3.1009	0.0000	3.3227	3.6394	2.5370	0.1596	0.0144
2022年第三季度	32.0185	8.0686	4.3906	7.8902	0.0251	4.8813	4.4333	1.0779	0.0000	0.0000
2023年第三季度	12.1722	3.2160	2.1414	5.0416	2.1340	10.3183	6.1010	3.7831	0.1405	0.0000

（三）各类型项目数据环比分析。环比第二季度，工程建设项目交易量和交易金额均大幅下降，分别减少 38.48%、36.72%；政府采购项目采购规模和采购金额均略有下降，分别减少 3.96%、5.23%；土地、矿产出让及国有产权交易项目交易量大幅下降，减少 36.96%，交易金额则大幅提升，增长 198.71%。

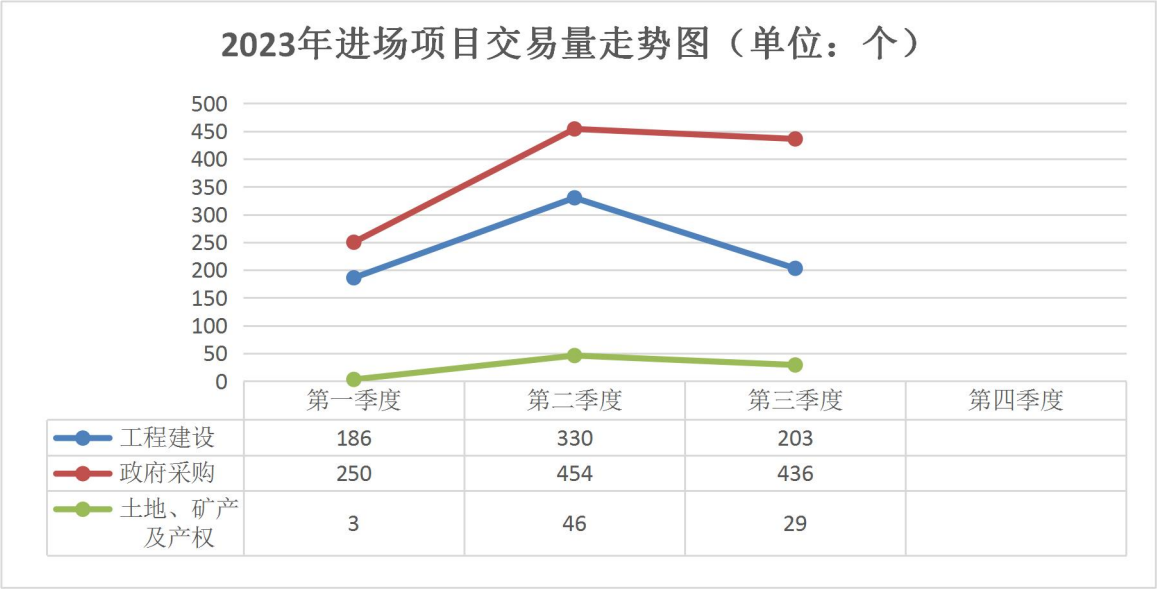

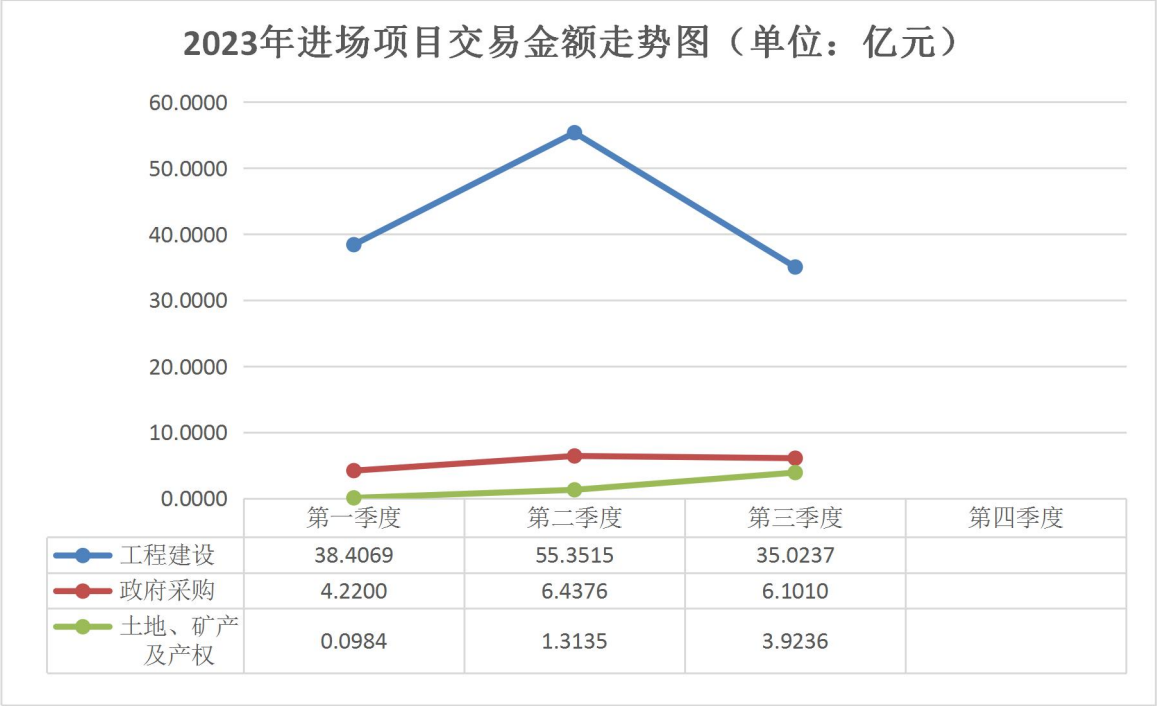

（三）按照行业类型分析。房建市政类项目共完成 59 个标段，交易金额 15.3883 亿元，同比分别减少 38.54%、61.61%；**公路工程类项目**共完成 12 个标段，交易金额 2.1414 亿元，同比分别减少 58.62%、51.23%；**水利工程类项目**共完成 65 个标段，同比增长 8.33%，交易金额 5.0416 亿元，同比减少 36.10%；**能源及其他类工程项目**共完成 67 个标段，同比减少 5.63%，交易

金额 12.4523 亿元，同比增长 153.79%；**政府采购项目**共完成 436 个包，交易金额 6.1010 亿元，同比分别增长 42.95%、37.61%；**土地使用权及矿产出让项目**共完成 29 宗（地、块），交易金额 3.9236 亿元，同比分别增长 81.25%、264.00%；第三季度无产权类项目交易。

2023 年第 3 季度各行业完成交易数据统计

项目所属行业类别	完成项目数		完成标段数		交易金额（亿元）	
	项目数	同比增长率	标段数	同比增长率	金额	同比增长率
房屋建筑	31	-49.18%	58	20.83%	12.1722	-61.98%
市政工程	22	-24.14%	47	-16.07%	3.2160	-60.14%
公路工程	6	-73.91%	36	12.50%	2.1414	-51.23%
水利工程	30	-3.23%	103	39.19%	5.0416	-36.10%
能源工程	1	0.00%	0	/	2.1340	8411.20%
其他工程	40	-11.11%	86	-25.22%	10.3183	111.38%
政府采购	277	48.13%	454	49.34%	6.1010	37.62%
土地使用权出让	17	41.67%	18	-55.00%	3.7831	250.96%
采矿权出让	6	/	28	/	0.1405	/
国有产权交易	0	/	0	-100.00%	0.0000	/

（四）按照项目辖区分析。安定区共完成 124 个标段，交易金额 7.0156 亿元，同比分别减少 13.76%、19.10%；**通渭县**共完成 98 个标段，交易金额 4.7752 亿元，同比分别增长 20.99%、58.26%；**陇西县**共完成 10 个标段，同比减少 50%，交易金额 6.5569 亿元，同比增长 160.94%；**临洮县**共完成 126 个标段，同比增长 51.81%，交易金额 7.0228 亿元，同比减少 36.36%；**渭源县**共完成 124 个标段，交易金额 7.7449 亿元，同比分别增长 61.04%、40.02%；**漳县**共完成 57 个标段，同比增长 78.13%，

交易金额 4.5847 亿元，同比减少 55.40%；**岷县**共完成 74 个标段，交易金额 6.6896 亿元，同比分别减少 13.95%、62.48%；此外，市本级项目共完成 55 个标段，交易金额 0.6585 亿元，同比分别减少 38.20%、83.15%。

2023 年第 3 季度市县区完成交易数据统计

项目所属辖区	完成项目数		完成标段数		交易金额（亿元）	
	项目数	同比增长率	标段数	同比增长率	金额	同比增长率
市本级	24	-56.36%	55	-38.20%	0.6585	-83.15%
安定区	87	3.57%	124	13.76%	7.0155	-19.10%
通渭县	64	18.52%	98	20.99%	4.7752	58.26%
陇西县	9	-10.00%	10	-50.00%	6.5569	160.97%
临洮县	85	49.12%	126	51.81%	7.0228	-36.36%
渭源县	81	88.37%	124	61.04%	7.7449	40.02%
漳县	36	44.00%	57	78.13%	4.5847	-55.40%
岷县	44	-27.87%	74	-13.95%	6.6896	-62.48%

（五）按照项目规模分析。第三季度，工程建设类项目中标金额在 1 亿元以上（含）的有 5 个，在 5000 万元（含）至 1 亿元的有 8 个，在 1000 万元（含）至 5000 万元的有 48 个。

2023 年第三季度工程建设破亿项目统计表

项目名称	所属辖区	行业类别	中标价（万元）
陇西县 100MW 风力发电项目（EPC 总承包）	陇西县	能源工程	64580.00
漳县“十四五”第一批集中式光伏发电项目（EPC 总承包项目）	漳县	能源工程	21340.00
定西经济开发区孵化园基础设施建设项目一标段	安定区	房屋建筑工程	17231.96
岷县西郊商场棚户区（城中村）改造项目（三期）二标段	岷县	房屋建筑工程	16021.77
临洮县麓原学校建设项目	临洮县	房屋建筑工程	15483.87

各县区完成大规模工程建设项目交易量统计表

规模/辖区	市本级	安定区	通渭县	陇西县	临洮县	渭源县	漳县	岷县
[1 亿,+∞)	0	1	0	1	1	0	1	1
[5 千万, 1 亿)	0	1	0	0	1	3	0	3
[1 千万, 5 千万)	0	6	14	0	10	6	6	6

各类型大规模工程建设项目交易量统计表

规模/项目类型	房屋建筑	市政工程	公路工程	水利工程	其他工程
[1 亿, +∞)	3	0	0	0	2
[5 千万, 1 亿)	4	0	2	1	1
[1 千万, 5 千万)	12	10	3	16	7

政府采购金额在 1000 万元（含）至 5000 万元的有 3 个，在 500 万元（含）至 1000 万元的有 11 个。交易额排在前三的项目分别是：渭源县正煜供热有限公司 2023-2024 年度供热燃煤采购项目，交易金额 4690.50 万元；岷县教育局 2023-2024 学年度农村义务教育学生营养改善计划大宗食材采购项目，交易金额 2509.80 万元;渭源县会川益民供热有限公司 2023-2024 年度采暖期燃煤采购项目，交易金额 1380.00 万元。

各县区完成大规模政府采购项目交易量

规模/辖区	市本级	安定区	通渭县	陇西县	临洮县	渭源县	漳县	岷县
[1 千万, 5 千万)	0	0	0	0	0	2	0	1
[5 百万,1 千万)	2	5	2	0	1	0	0	1

三、九月交易情况

2023 年 9 月完成进场交易项目 126 项，同比减少 3.82%，完成交易标段（包、宗）222 个，同比增长 15.03%。完成交易总额 7.9986 亿元，同比减少 51.05%。其中：工程建设项目完成 71 个标段，交易金额 5.1661 亿元，分别占全市交易量和交易金

额的 31.98%、64.59%；政府采购项目完成 144 个包，交易金额 2.3292 亿元，分别占全市交易量和交易金额的 64.86%、29.12%；土地矿产及产权项目完成 7 个标段（宗），完成交易金额 0.5033 亿元，分别占全市交易量和交易金额的 3.15%、6.29%。

1.与去年同期相比，工程建设项目交易量和交易金额均有不同程度下降，同比分别减少 26.04%、64.22%；政府采购项目采购交易量和采购金额均大幅提升，同比分别增 51.58%、51.72%；土地、矿产出让及国有产权交易项目交易量和交易金额均有不同程度提升，同比分别增长 250%、36.74%。

2.环比上月，工程建设项目交易量有所上涨，增长 10.94%，而交易金额大幅下降，减少 71.83%；政府采购项目采购规模有所下降，减少 12.73%，而交易金额有所上涨，增长 13.02%；土地、矿产出让及国有产权交易项目交易量和交易金额均大幅下滑，分别减少 41.66%和 58.42%。

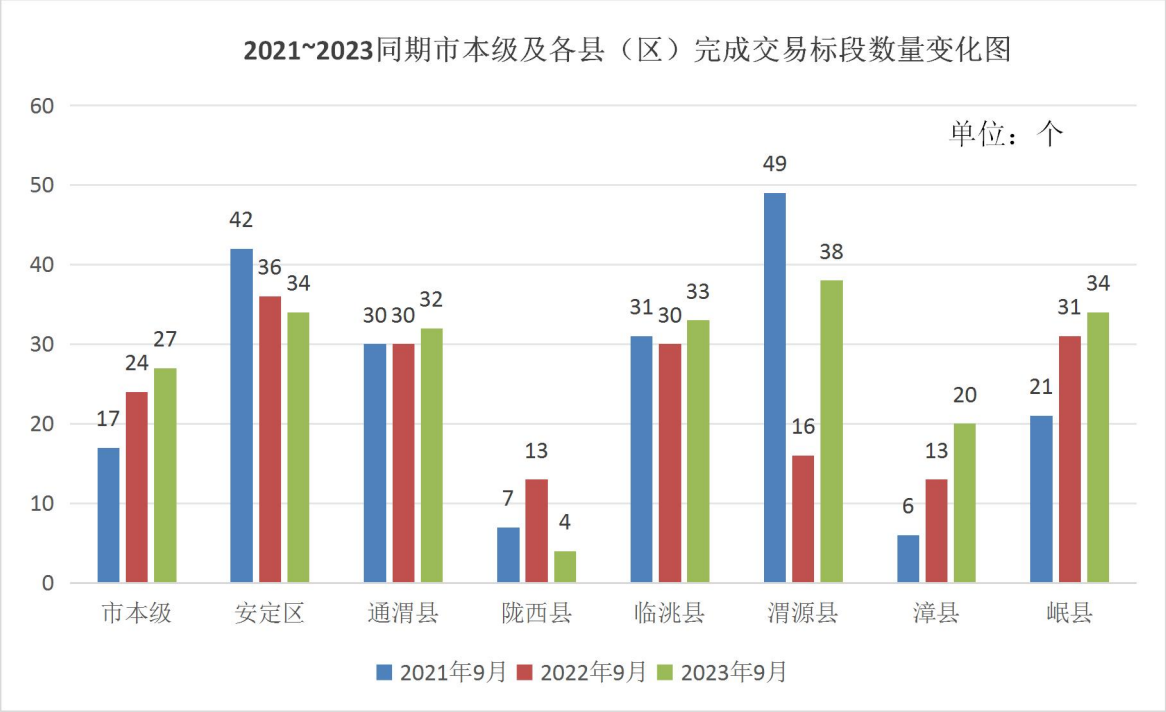

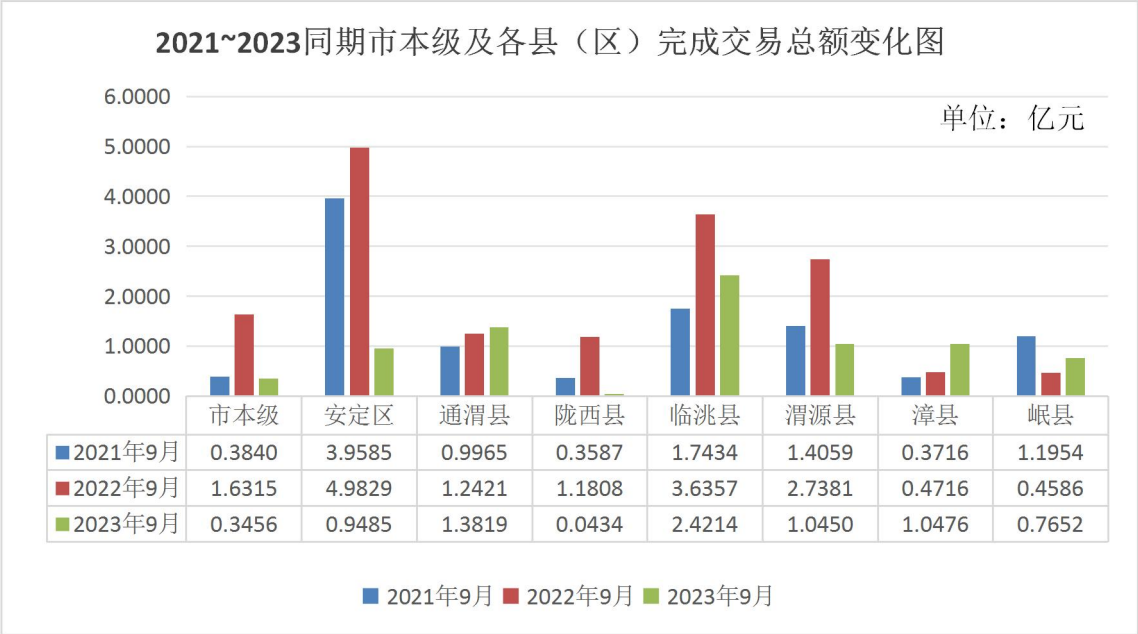

	市本级	安定区	通渭县	陇西县	临洮县	渭源县	漳县	岷县
2021年9月	0.3840	3.9585	0.9965	0.3587	1.7434	1.4059	0.3716	1.1954
2022年9月	1.6315	4.9829	1.2421	1.1808	3.6357	2.7381	0.4716	0.4586
2023年9月	0.3456	0.9485	1.3819	0.0434	2.4214	1.0450	1.0476	0.7652

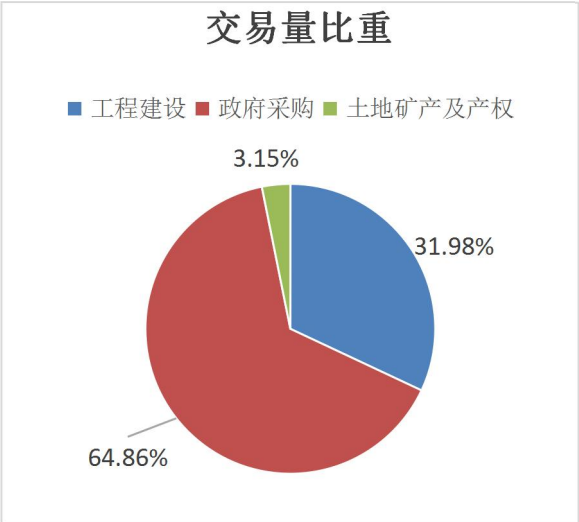

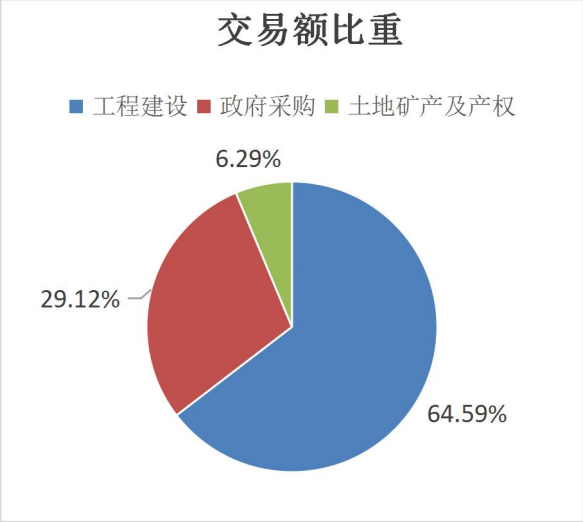

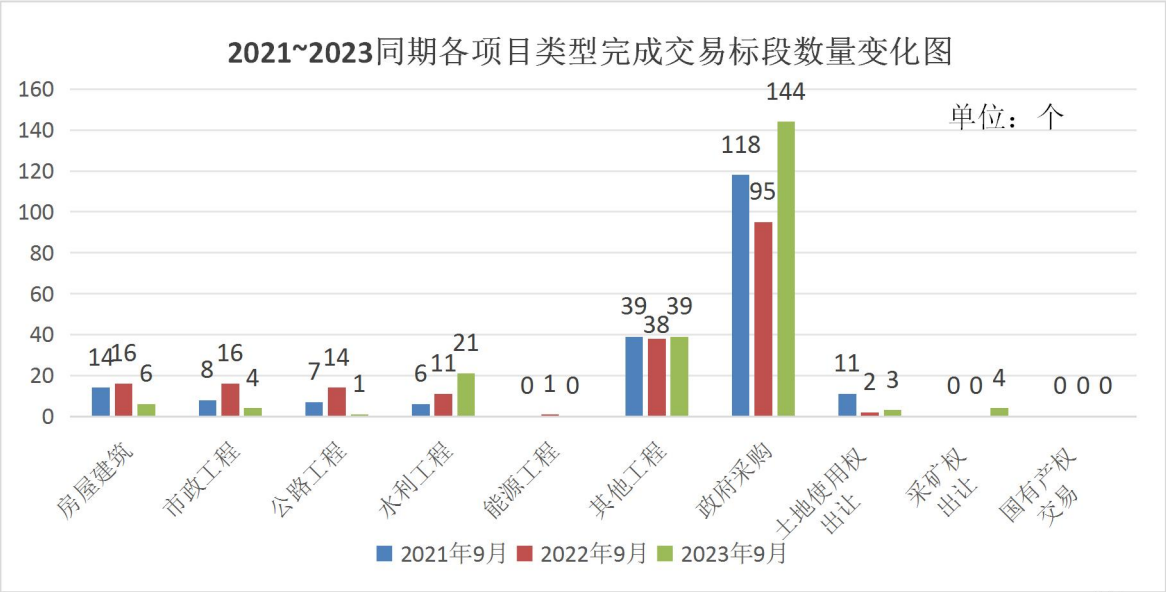

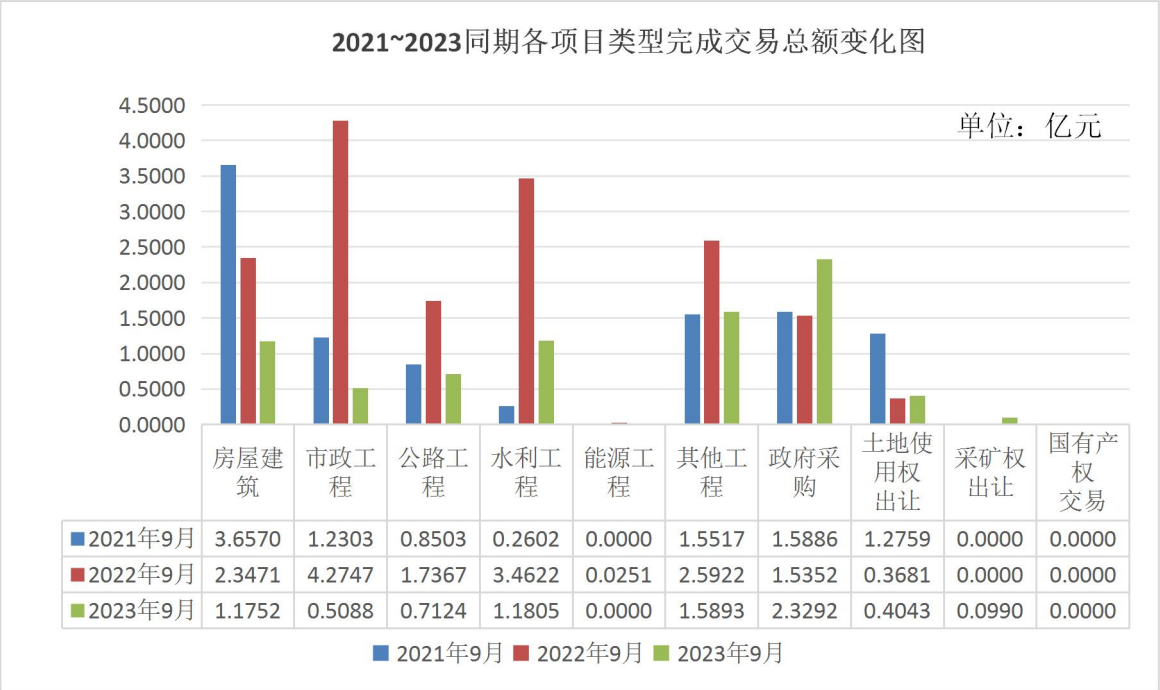

	房屋建筑	市政工程	公路工程	水利工程	能源工程	其他工程	政府采购	土地使用权出让	采矿权出让	国有产权交易
2021年9月	3.6570	1.2303	0.8503	0.2602	0.0000	1.5517	1.5886	1.2759	0.0000	0.0000
2022年9月	2.3471	4.2747	1.7367	3.4622	0.0251	2.5922	1.5352	0.3681	0.0000	0.0000
2023年9月	1.1752	0.5088	0.7124	1.1805	0.0000	1.5893	2.3292	0.4043	0.0990	0.0000