

定西市公共资源交易数据

统计分析报告

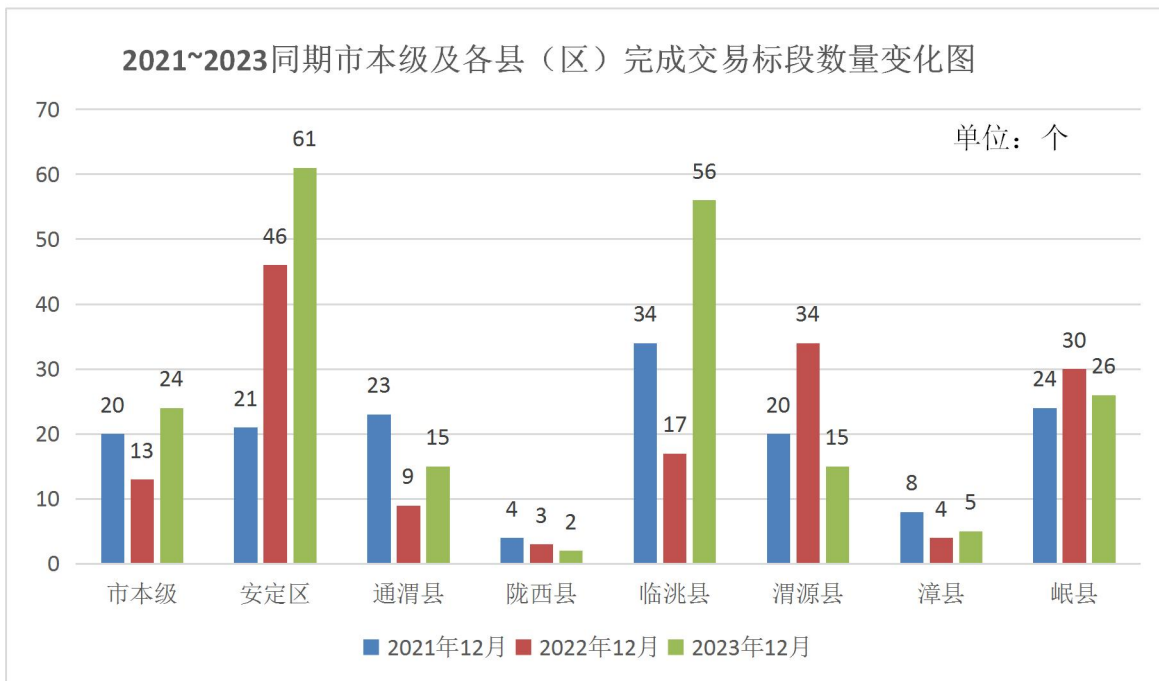
2024年第01期

定西市公共资源交易中心

2024年1月11日

一、12月交易情况

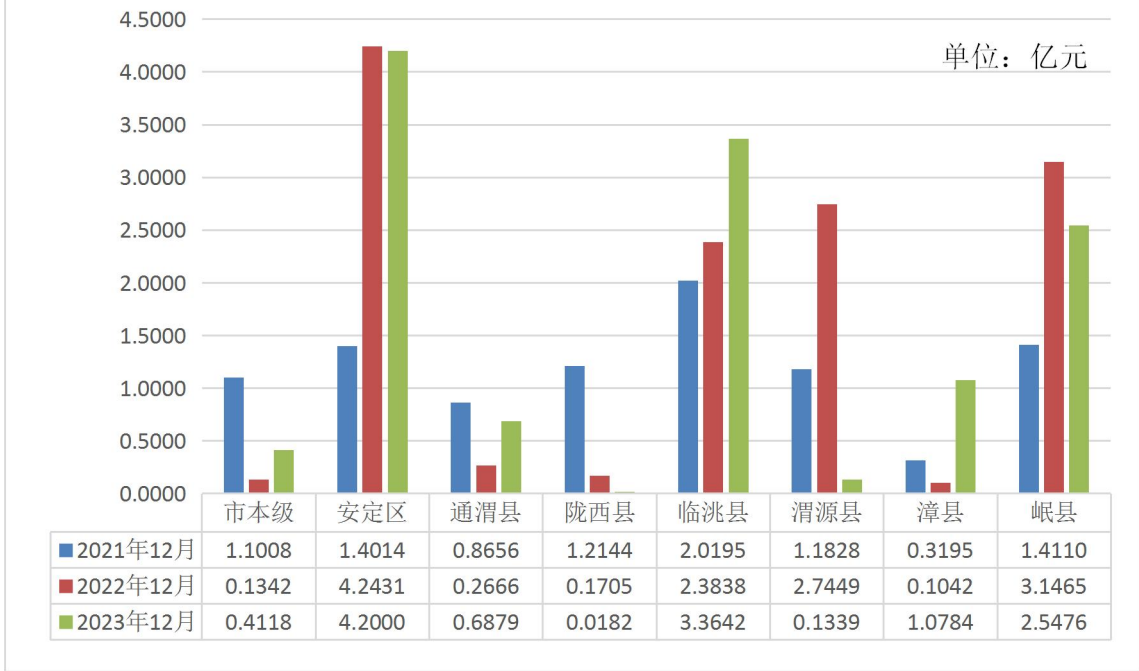
2023年12月完成进场交易项目^①136项，同比增长13.33%，完成交易标段^②（包、宗）204个，同比增长30.77%。完成交易总额12.4419亿元，同比减少5.70%。



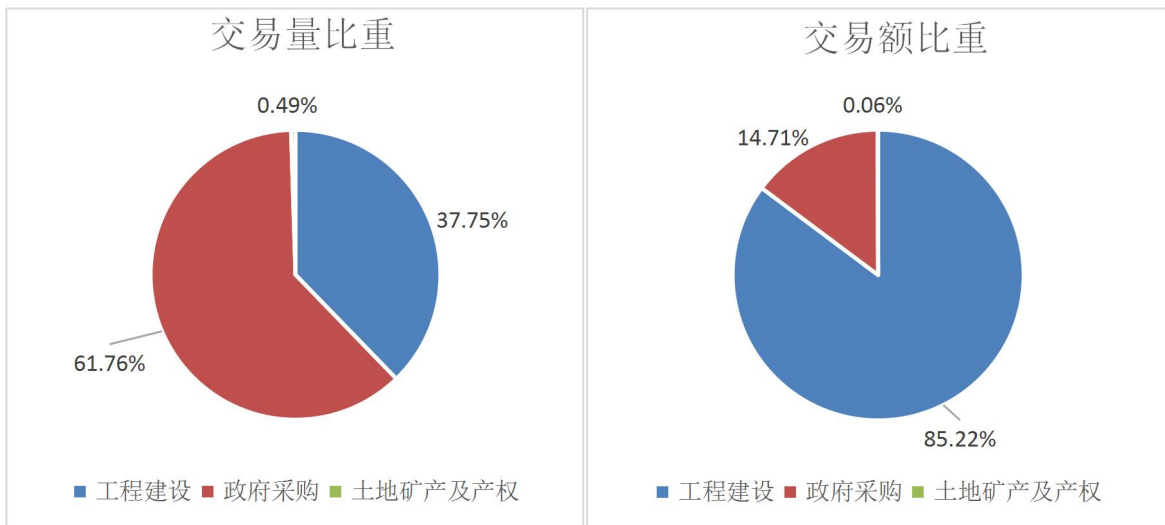
①完成进场交易项目：指在定西市公共资源交易中心完成交易的项目

②完成交易标段：指在定西市公共资源交易中心完成交易并发布中标/成交公示的标段

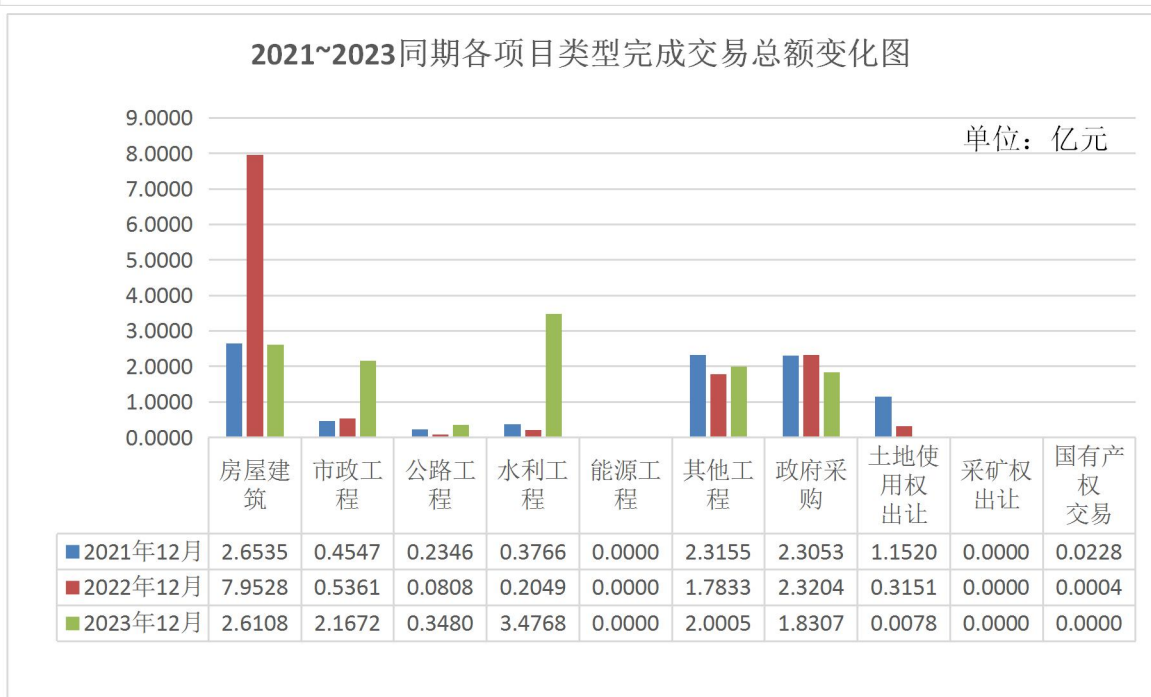
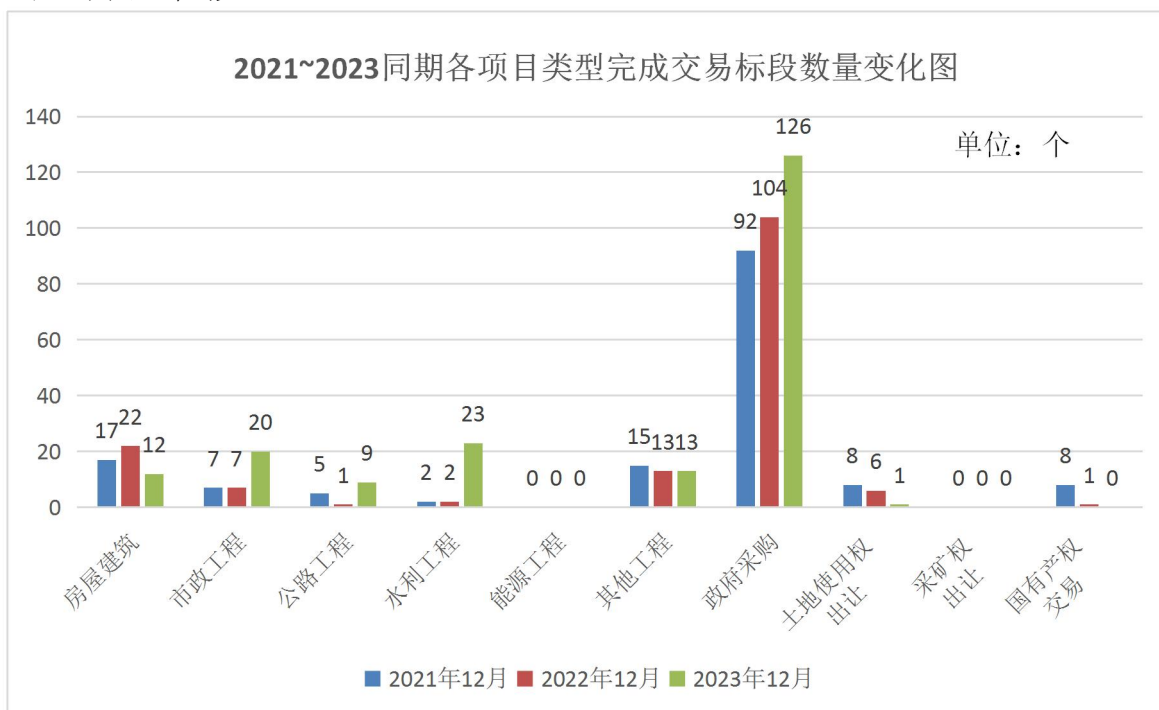
2021~2023同期市本级及各县（区）完成交易总额变化图



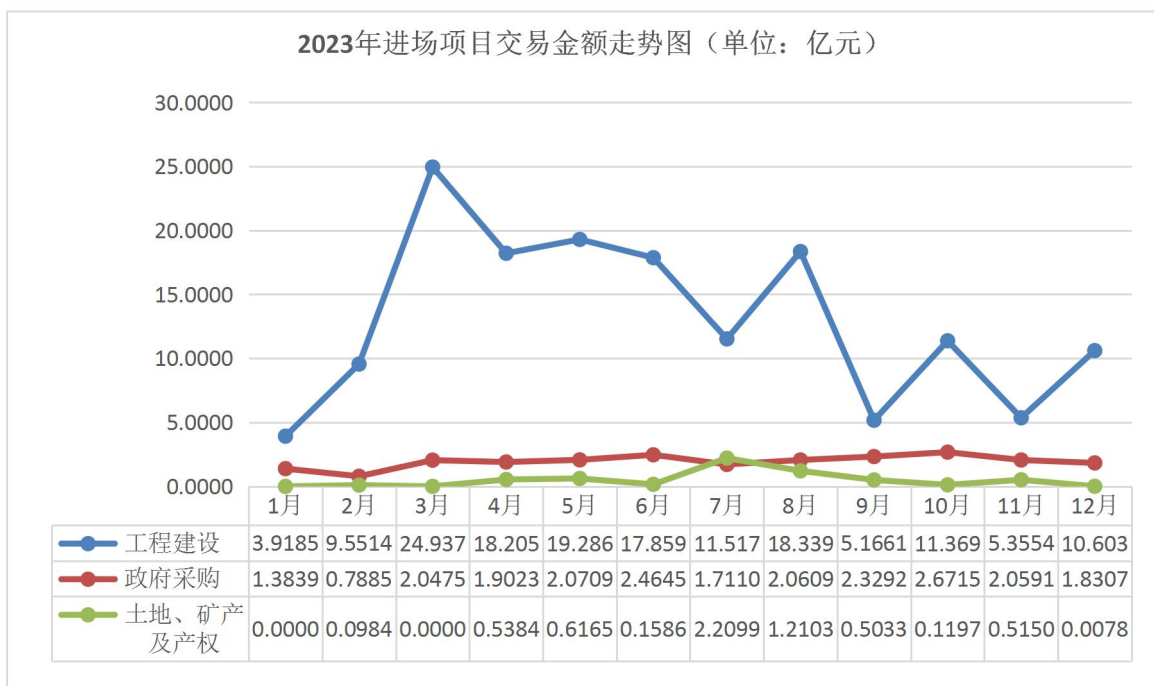
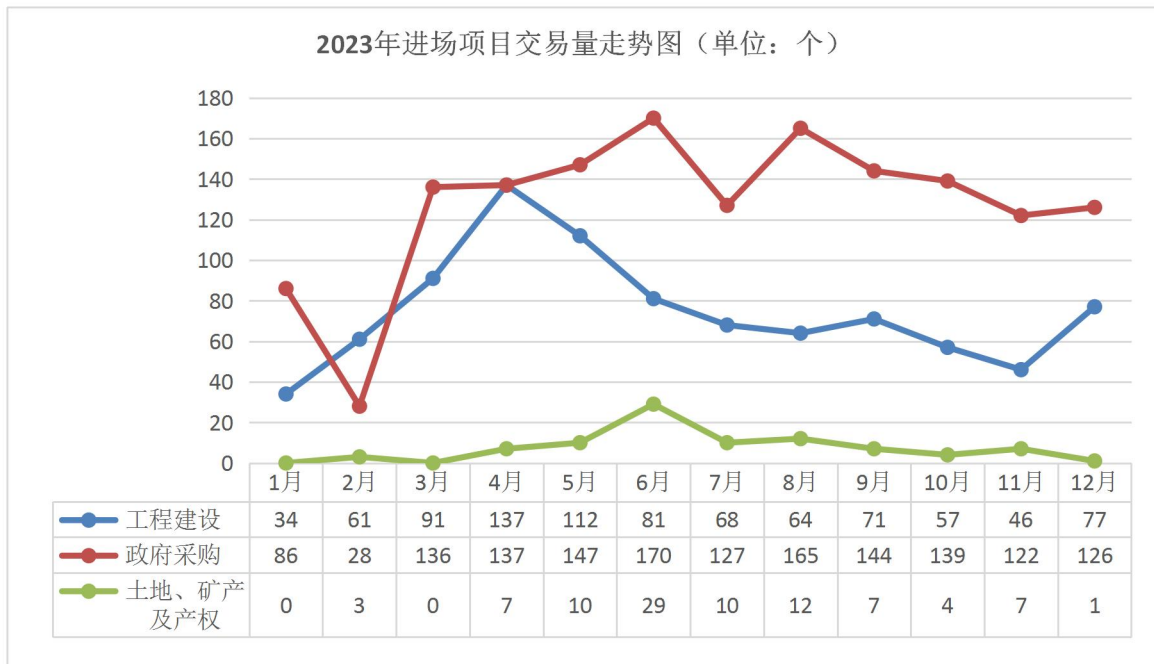
其中：工程建设项目完成 77 个标段，交易金额 10.6033 亿元，分别占全市交易量和交易金额的 37.75%、85.22%；政府采购项目完成 126 个包，交易金额 1.8307 亿元，分别占全市交易量和交易金额的 61.76%、14.71%；土地矿产及产权项目完成 1 个标段（宗），完成交易金额 0.0078 亿元，分别占全市交易量和交易金额的 0.49%、0.06%。



与去年同期相比，工程建设项目交易量大幅提升，同比增长71.11%，交易金额基本持平；政府采购项目采购交易量明显提升，同比增长21.15%，采购金额则明显下降，同比减少21.10%；土地、矿产出让及国有产权交易项目交易量和交易金额大幅下降，同比分别减少85.71%、97.53%。

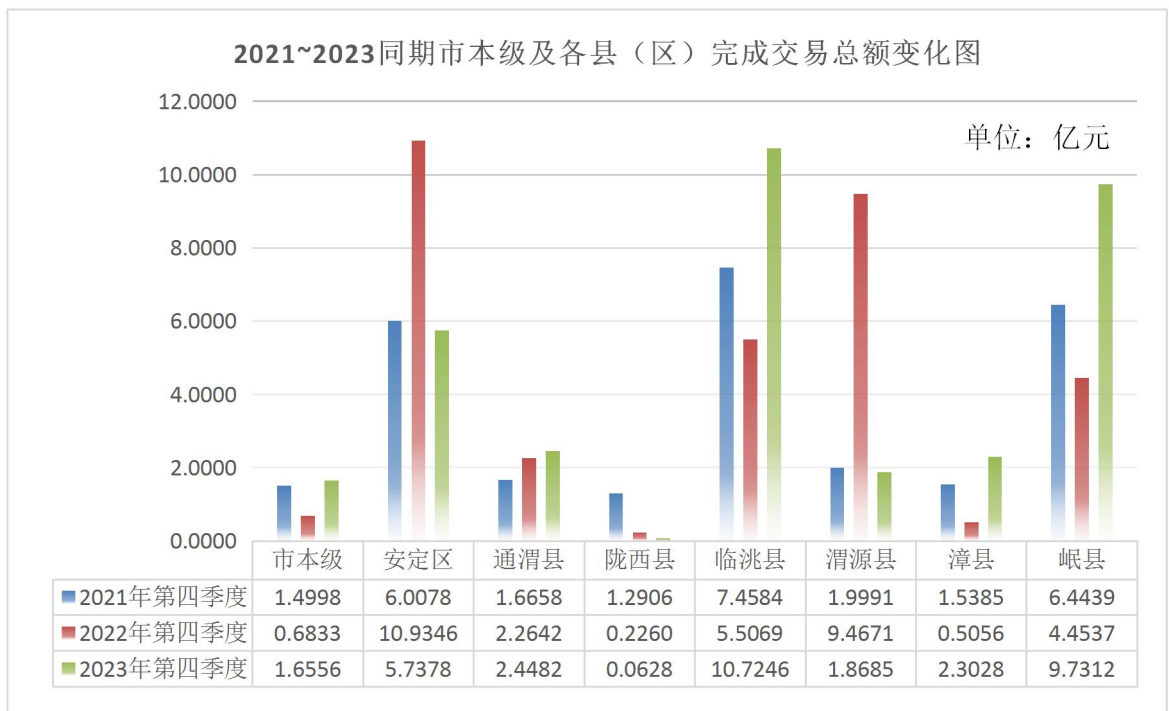
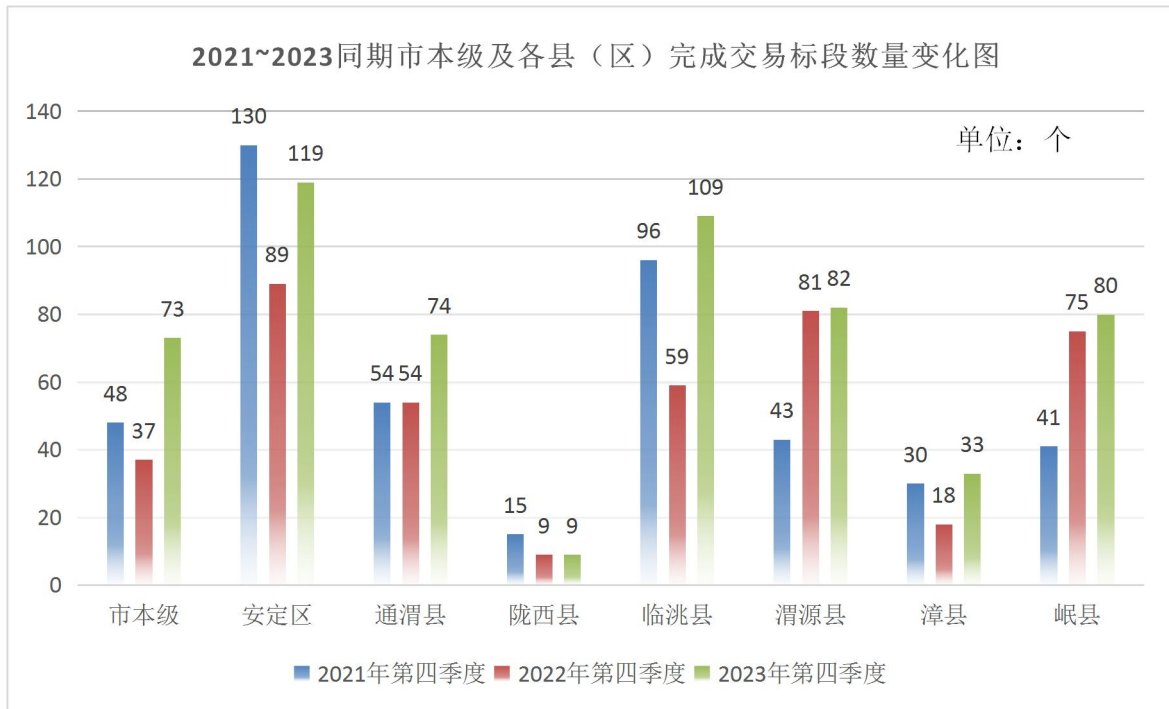


环比上月，工程建设项目交易量和交易金额均大幅提升，分别增长 67.39%、97.99%；政府采购项目采购规模略有增加，增长 3.28%，采购金额则有所下降，减少 11.09%；土地、矿产出让及国有产权交易项目交易量和交易金额均大幅下滑，分别减少 85.71%和 98.49%。

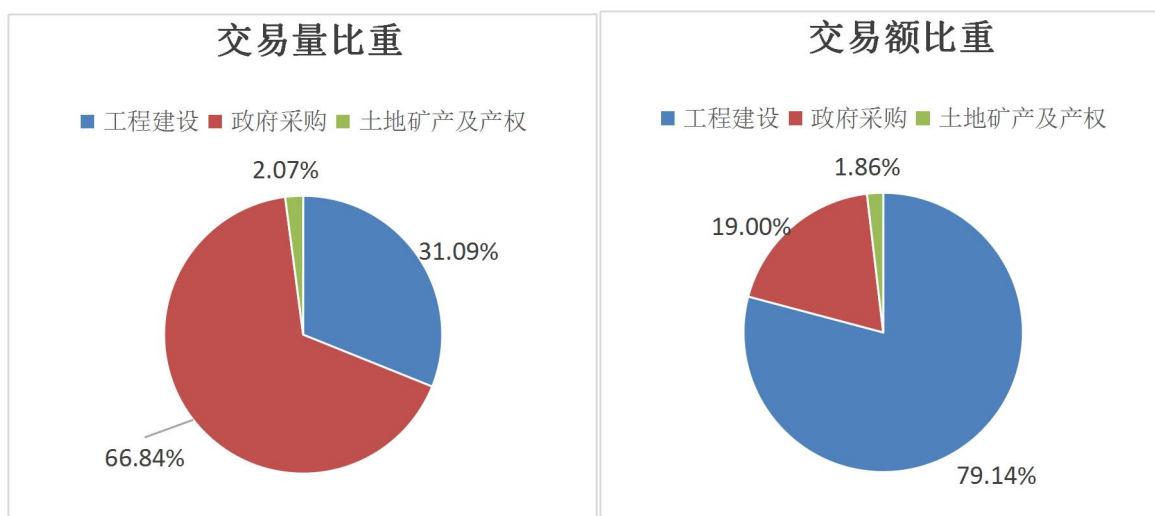


二、第四季度交易情况

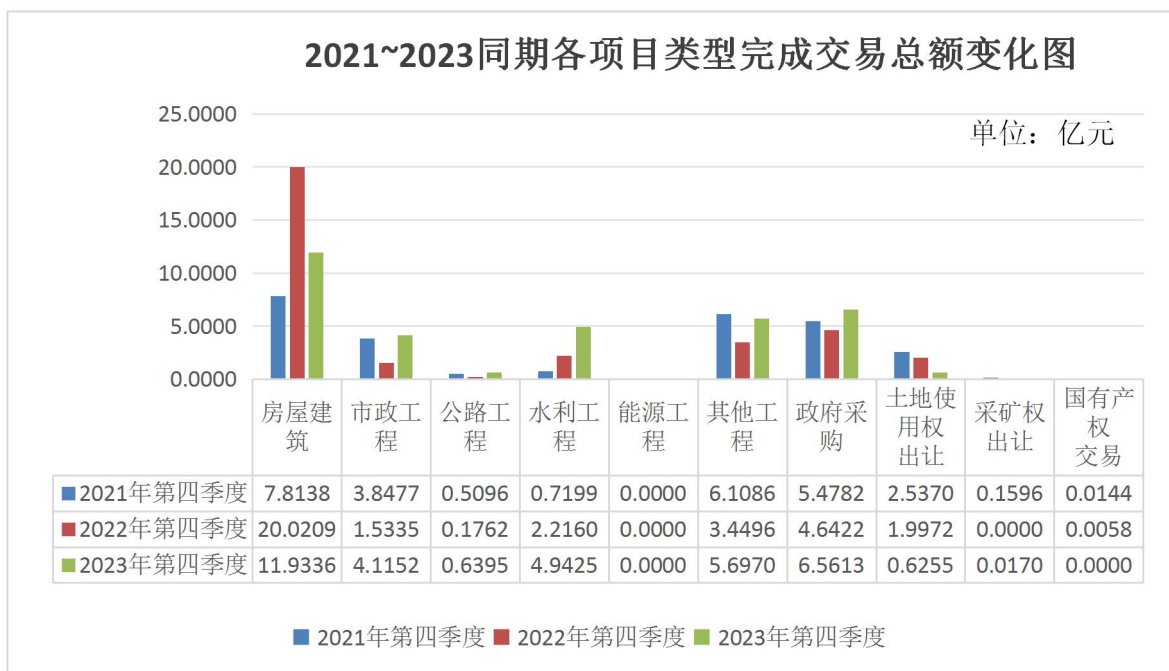
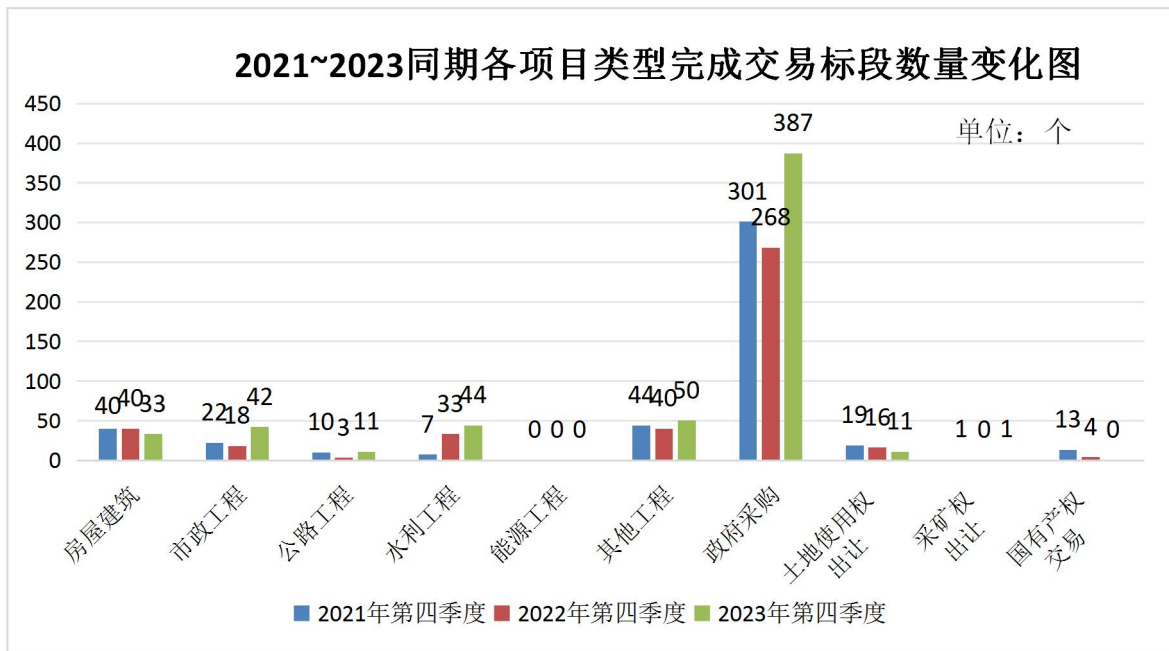
2023年第四季度共完成进场交易项目412项，完成交易标段（包、宗）579个，同比分别增长36.88%、37.20%。完成交易总额34.5316亿元，同比增长1.44%。



其中：工程建设项目共完成 180 个标段，交易金额 27.3279 亿元，分别占全市交易量和交易金额的 31.09%、79.14%；政府采购项目共完成 387 个包，交易金额 6.5613 亿元，分别占全市交易量和交易金额的 66.84%、19.00%；土地矿产及产权项目共完成 12 个标段（宗），完成交易金额 0.6425 亿元，分别占全市交易量和交易金额的 2.07%、1.86%。

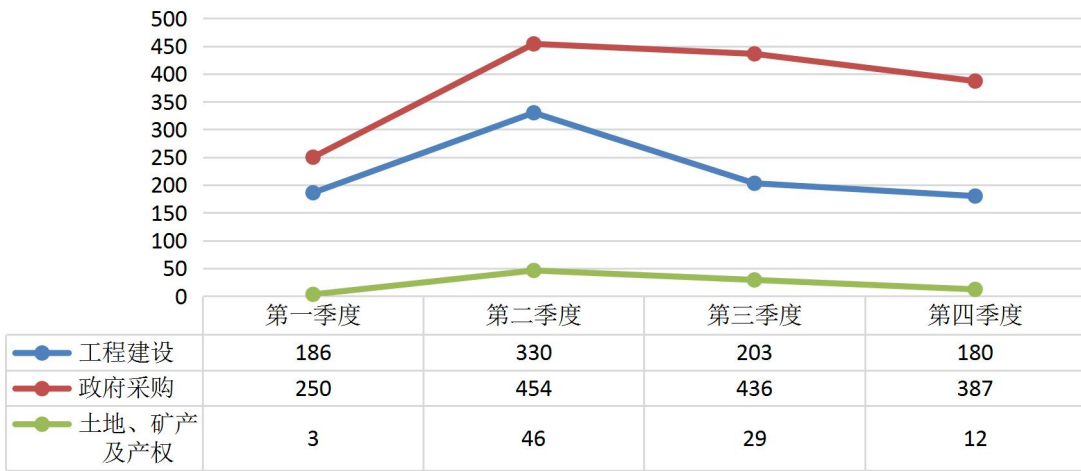


与去年第四季度相比，工程建设项目交易量大幅上涨，同比增加 34.33%，交易金额基本持平；政府采购项目采购规模和交易金额均大幅上涨，同比分别增长 44.40%、41.34%；而土地、矿产出让及国有产权交易项目交易量和交易金额均大幅下滑，同比分别减少 40.00%、67.92%。

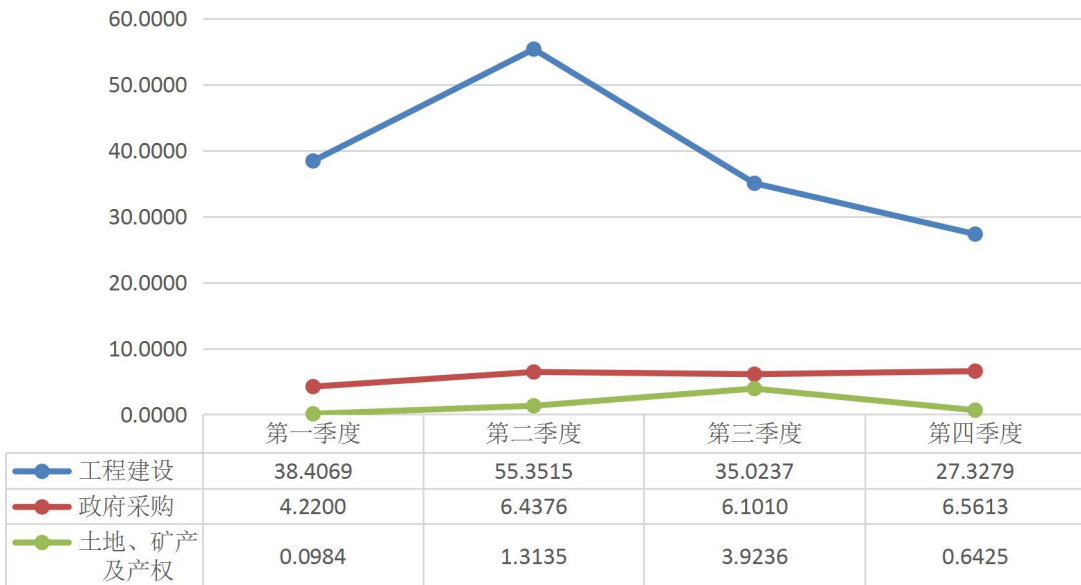


环比第三季度，工程建设项目交易量和交易金额均有不同程度下降，分别减少 11.33%、21.97%；政府采购项目采购规模有所下降，减少 11.24%，而采购金额有所上涨，增长 7.55%；土地、矿产出让及国有产权交易项目交易量和交易金额均大幅下降，分别减少 58.62%，83.63%。

2023年进场项目交易量走势图（单位：个）



2023年进场项目交易金额走势图（单位：亿元）



三、第四季度交易情况数据分析

（一）总体情况

第四季度，公共资源交易整体指标回暖，与同期相比略有增长，其中政府采购交易规模与金额相比同期提升均超过40个百分点。

（二）完成交易情况分析

1. 按照行业类型分析

房建市政类项目共完成 75 个标段，同比增长 29.31%，交易金额 16.0488 亿元，同比减少 25.54%；

公路工程类项目共完成 11 个标段，交易金额 0.6395 亿元，同比分别增长 266.67%、263.04%；

水利工程类项目共完成 44 个标段，交易金额 4.9425 亿元，同比分别增长 33.33%、123.03%；

能源及其他类工程项目共完成 50 个标段，交易金额 5.6970 亿元，同比分别增长 25.00%，65.15%；

政府采购项目共完成 387 个包，交易金额 6.5613 亿元，同比分别增长 44.40%、41.34%；

土地使用权及矿产出让项目共完成 12 宗（地、块），交易金额 0.6425 亿元，同比分别减少 40%、67.92%；

第四季度仍无产权类项目交易。

2023 年第四季度各行业完成交易数据统计

项目所属行业类别	完成项目数		完成标段数		交易金额（亿元）	
	项目数	同比增长率	标段数	同比增长率	金额	同比增长率
房屋建筑	30	-18.92%	33	-17.50%	11.9336	-40.39%
市政工程	36	100.00%	42	133.33%	4.1152	168.35%
公路工程	11	266.67%	11	266.67%	0.6395	263.04%
水利工程	31	72.22%	44	33.33%	4.9425	123.03%
能源工程	0	/	0	/	0.0000	/
其他工程	33	17.86%	50	25.00%	5.6970	65.15%
政府采购	260	43.65%	387	44.40%	6.5613	41.34%
土地使用权出让	10	-16.67%	11	-31.25%	0.6255	-68.68%
采矿权出让	1	/	1	/	0.0170	/

国有产权交易	0	-100.00%	0	-100.00%	0.0000	-100.00%
--------	---	----------	---	----------	--------	----------

2023 年第四季度市县区完成交易数据统计

项目所属 辖区	完成项目数		完成标段数		交易金额（亿元）	
	项目数	同比增长率	标段数	同比增长率	金额	同比增长率
市本级	46	58.62%	73	97.30%	1.6556	142.29%
安定区	81	24.62%	119	33.71%	5.7378	-47.53%
通渭县	45	36.36%	74	37.04%	2.4482	8.13%
陇西县	5	-44.44%	9	0.00%	0.0628	-72.23%
临洮县	77	83.33%	109	84.75%	10.7246	94.75%
渭源县	70	-100.00%	82	1.23%	1.8685	-80.26%
漳县	25	47.06%	33	83.33%	2.3028	355.49%
岷县	63	26.00%	80	6.67%	9.7312	118.50%

2. 按照项目规模分析

第四季度共完成工程建设类项目 180 个标段，交易金额 27.3279 亿元。其中，1 亿元以上（含）7 个，5000 万（含）至 1 亿 6 个，1000 万（含）至 5000 万 37 个。

2023 年第四季度工程建设破亿项目统计表

项目名称	所属辖区	行业类别	中标价 (万元)
岷县迭藏河西岸连片棚户区（城中村）改造项目（四、五期）A 区（EPC）	岷县	房屋建筑工程	4.2921
黄河流域定西市安定区引洮供水二期配套高标准农田灌溉工程（关川河流域片区主体工程）施工	安定区	水利工程	1.5303
岷县北门片区五期棚户区改造项目	岷县	房屋建筑工程	1.4081
定西市公共供水管网漏损治理试点项目（一期工程）施工	安定区	其他工程	1.3080
定西市精神病康复医院建设项目（EPC 总承包）	临洮县	房屋建筑工程	1.2677
岷县迭藏河防洪及水生态综合治理工程（下段）（二次）	岷县	水利工程	1.1540
定西市临洮县明园环境治理与生态修复提升工程	临洮县	其他工程	1.0754

各县区完成大规模工程建设项目交易量

规模/辖区	市本级	安定区	通渭县	陇西县	临洮县	渭源县	漳县	岷县
[1亿,+∞)	0	2	0	0	2	0	0	3
[5千万,1亿)	0	0	0	0	5	0	1	0
[1千万,5千万)	3	7	4	0	11	1	3	7

各类型大规模工程建设项目交易量

规模/项目类型	房屋建筑	市政工程	公路工程	水利工程	其他工程
[1亿,+∞)	3	0	0	2	2
[5千万,1亿)	4	0	0	1	1
[1千万,5千万)	7	15	2	5	8

第四季度共完成政府采购项目 387 个包，交易金额 6.5613 亿元。其中，1000 万（含）至 5000 万 7 个，500 万（含）至 1000 万 8 个。

交易额排在前三的项目分别是：临洮县住房和城乡建设局采购政府回购拆迁户安置普通商品房筹集安置房源项目（第一包），交易金额 4295.84 万元；临洮县林草局 2023 年甘肃省定西市陇中地区生态保护修复和水土流失综合治理项目（第一包），交易金额 3942.98 万元；通渭县住房和城乡建设局通渭县污水处理厂管理运营服务项目，交易金额 3243.11 万元。

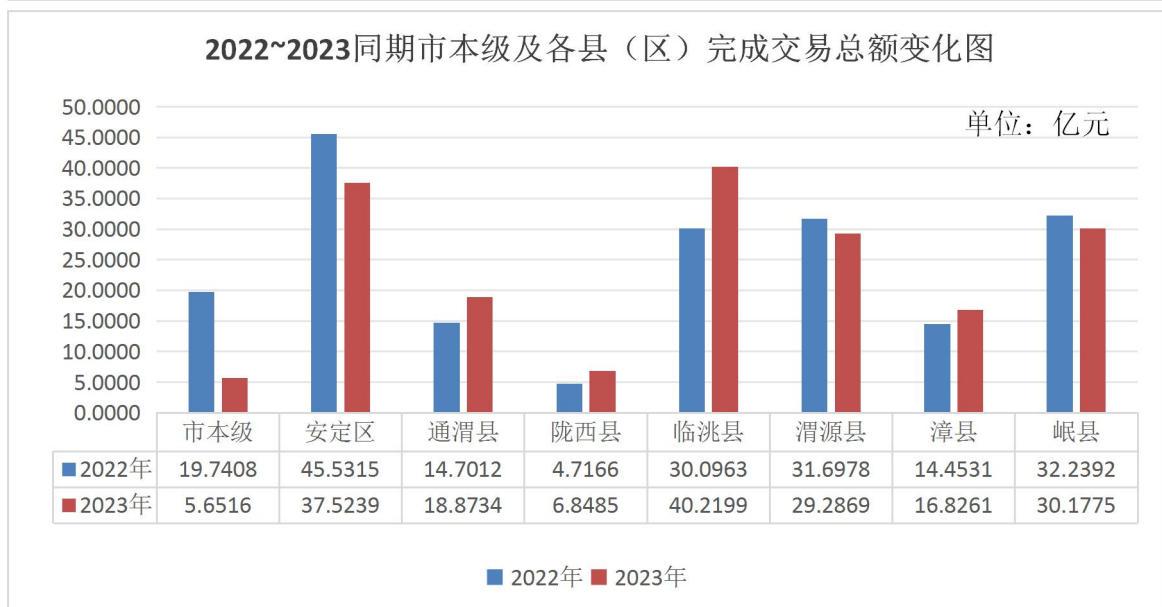
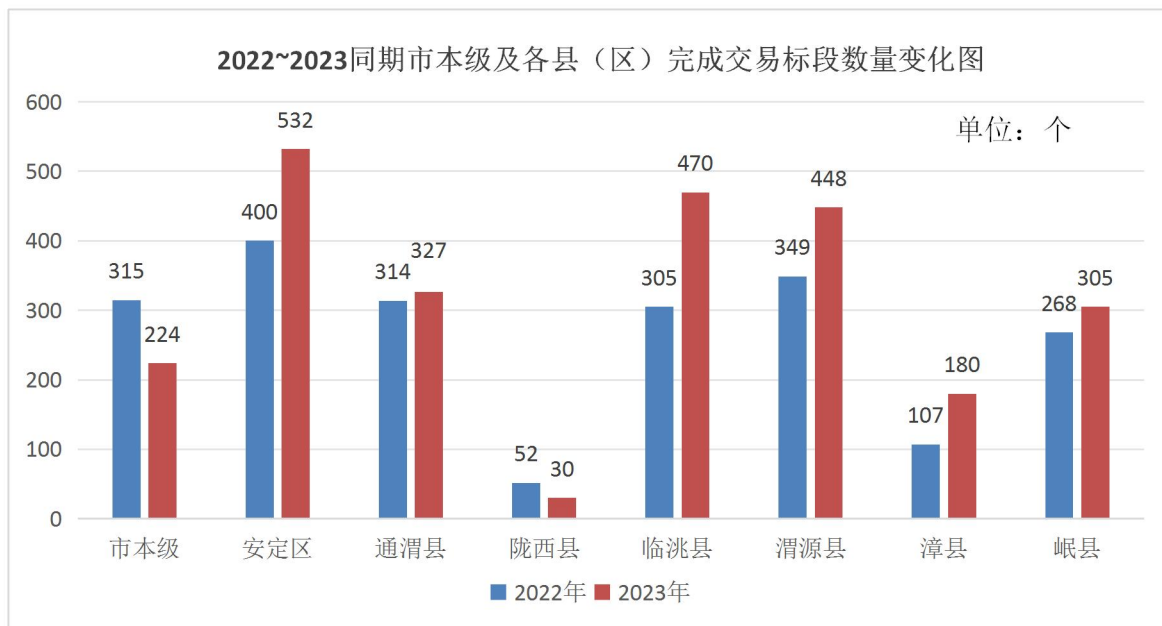
各县区完成大规模政府采购项目交易量

规模/辖区	市本级	安定区	通渭县	陇西县	临洮县	渭源县	漳县	岷县
[1千万,5千万)	0	0	2	0	3	0	1	1
[5百万,1千万)	2	3	1	0	0	1	1	0

三、2023 年完成进场交易情况

(一) 整体交易情况

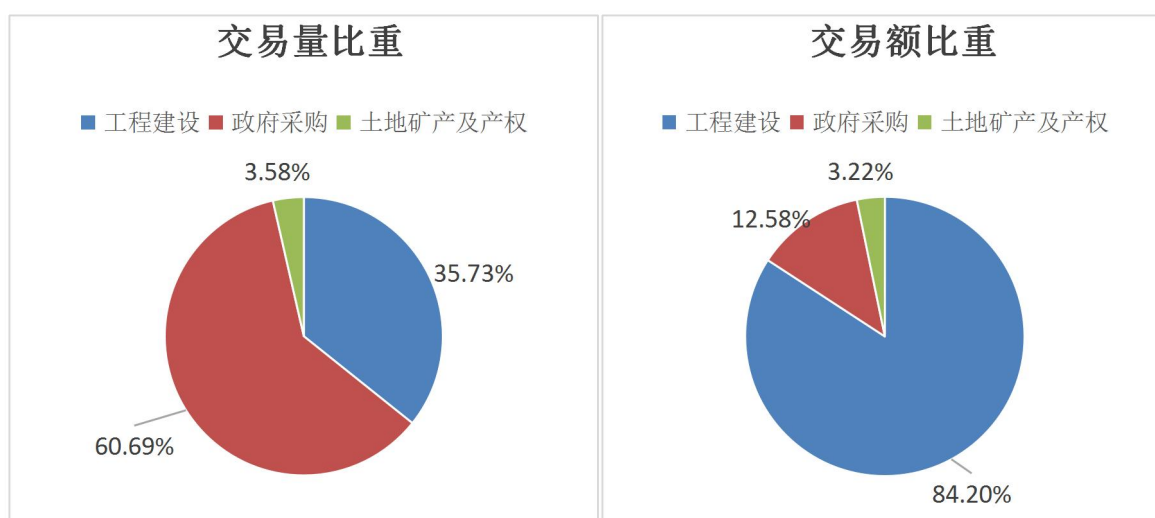
2023 年共完成进场交易项目^③1720 项，完成交易标段^④（包、宗）2516 个，同比分别增长 20.96%、19.24%。完成交易总额 185.4078 亿元，同比减少 4.02%。



③完成进场交易项目：指在定西市公共资源交易中心完成交易的项目。

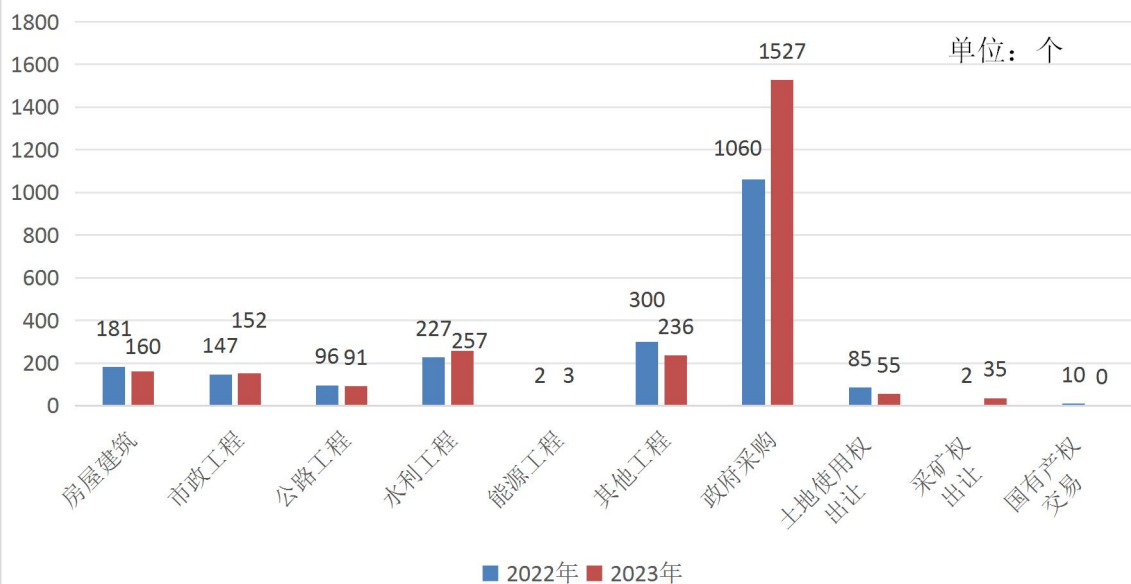
④完成交易标段：指在定西市公共资源交易中心完成交易并发布中标/成交公示的标段。

其中：工程建设项目共完成 899 标段，交易金额 156.1099 亿元，分别占全市交易量和交易金额的 35.73%、84.20%；政府采购项目共完成 1527 个包，交易金额 23.3199 亿元，分别占全市交易量和交易金额的 60.69%、12.58%；土地矿产及产权项目共完成 90 个标段（宗），完成交易金额 5.9780 亿元，分别占全市交易量和交易金额的 3.58%、3.22%。

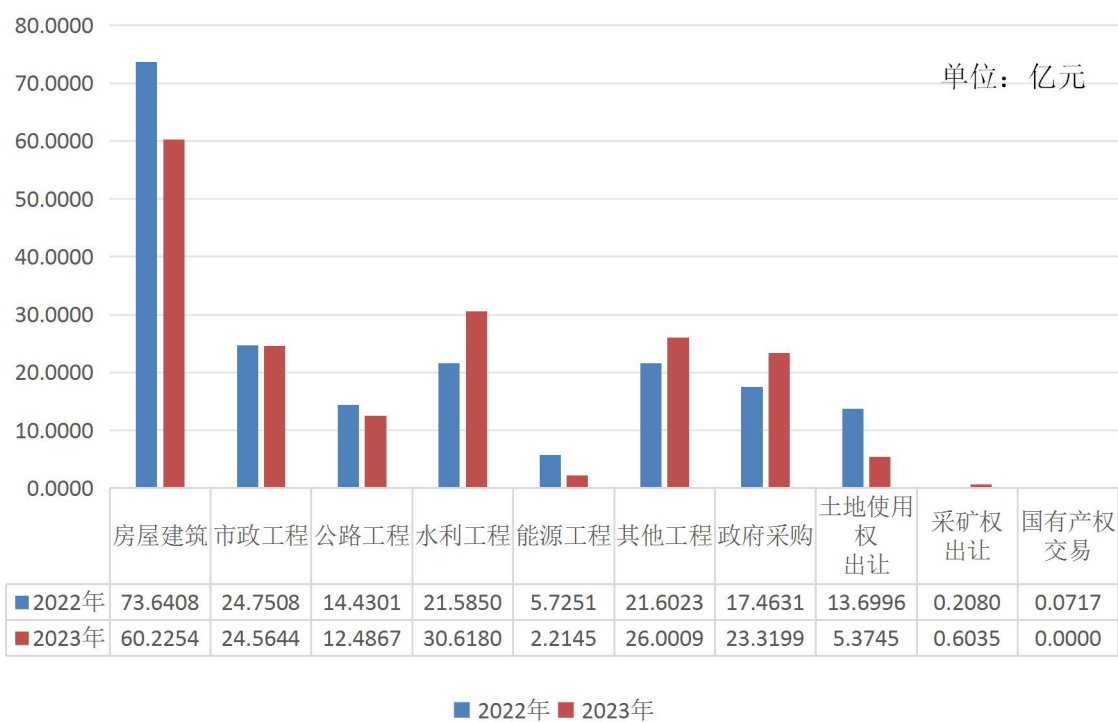


与 2022 年相比，工程建设项目交易量和交易金额均略有下降，同比分别减少 5.67%、3.48%；政府采购项目采购规模及金额均大幅上涨，同比分别增加 44.06%、33.54%；土地、矿产出让及国有产权交易项目交易量与交易金额均有不同程度减少，同比分别减少 7.22%、57.24%。

2022~2023同期各项目类型完成交易标段数量变化图



2022~2023同期各项目类型完成交易总额变化图



(二) 分项交易情况

从项目规模来看，工程建设项目平均交易额为 1752.06 万元/标段，政府采购项目平均交易额为 153.55 万元/包，大规模项目呈持续增长趋势。

工程建设项目：中标金额在 5 千万元以上大规模工程建设项目明显增长。中标金额 1 亿元以上（含）的项目有 30 个，同比增长 15.38%；中标金额 5000 万（含）至 1 亿的项目有 46 个，同比增长 15.00%；中标金额 1000 万（含）至 5000 万项目有 222 个，同比减少 2.63%。

各县区完成大规模工程建设项目交易量

规模/辖区	市本级	安定区	通渭县	陇西县	临洮县	渭源县	漳县	岷县
[1 亿,+∞)	0	6	1	1	7	4	5	6
[5 千万,1 亿)	0	8	5	0	12	9	3	9
[1 千万,5 千万)	11	55	41	0	48	32	14	21

各类型大规模工程建设项目交易量

规模/项目类型	房屋建筑	市政工程	公路工程	水利工程	其他工程
[1 亿,+∞)	16	1	1	8	4
[5 千万,1 亿)	25	7	4	5	5
[1 千万,5 千万)	46	63	31	45	37

政府采购项目：中标（成交）在 500 万以上大规模政府采购项目有所增长。中标（成交）金额在 1000 万（含）至 5000 万的项目 16 个，同比增长 23.08%；中标（成交）金额在 500 万（含）至 1000 万的项目 44 个，同比增长 10.00%。

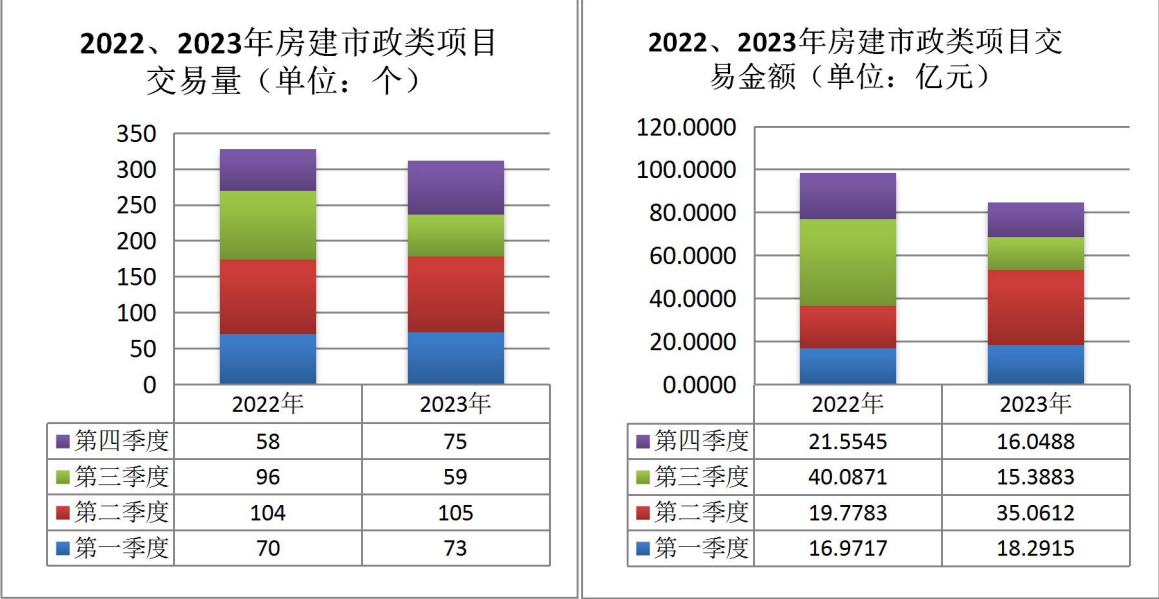
各县区完成大规模政府采购项目交易量

规模/辖区	市本级	安定区	通渭县	陇西县	临洮县	渭源县	漳县	岷县
[1 千万,5 千万)	0	0	3	0	6	3	1	3
[5 百万,1 千万)	8	18	8	0	2	4	2	2

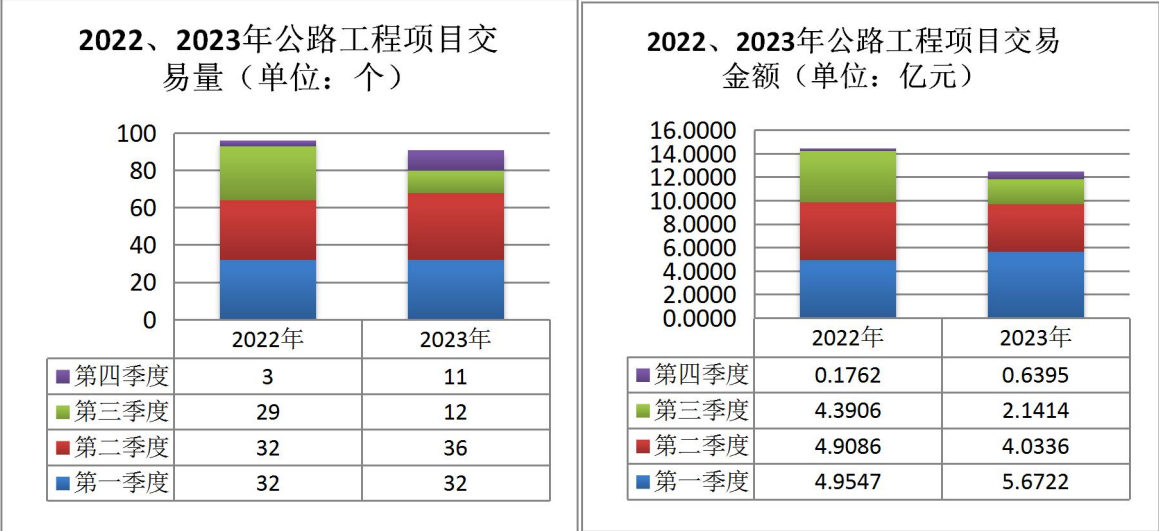
从项目类型来看，政府采购项目实现了交易规模与交易金额的同比双增长；工程建设项目整体下降，仅水利工程方面实现双

增长，房建、公路类项目交易金额下降幅度均超过 10 个百分点；土地、矿产出让及国有产权交易金额不及上年度的一半。

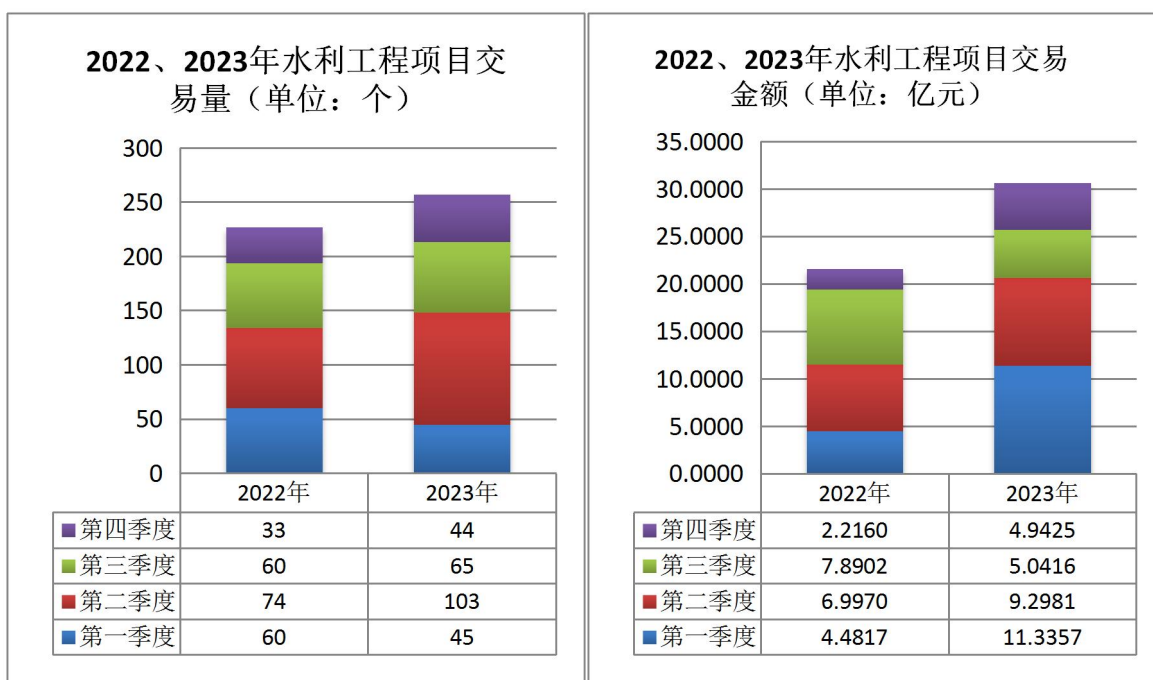
房建市政项目：2023 年，房建市政项目共完成进场交易 312 个标段，交易金额 84.7898 亿元，同比分别减少 4.88%、13.82%。



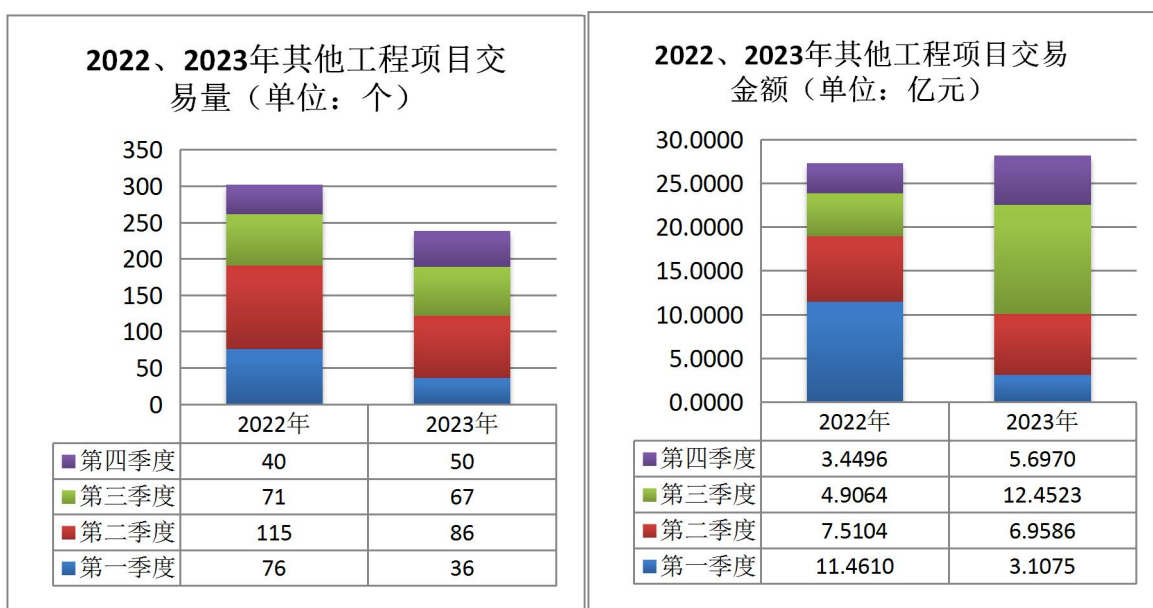
公路工程项目：公路工程项目共完成进场交易 91 个标段，交易金额 12.4867 亿元，同比分别减少 5.21%、13.47%。



水利工程项目：水利工程项目共完成进场交易 257 个标段，交易金额 30.6180 亿元，同比分别增长 13.22%、41.85%。

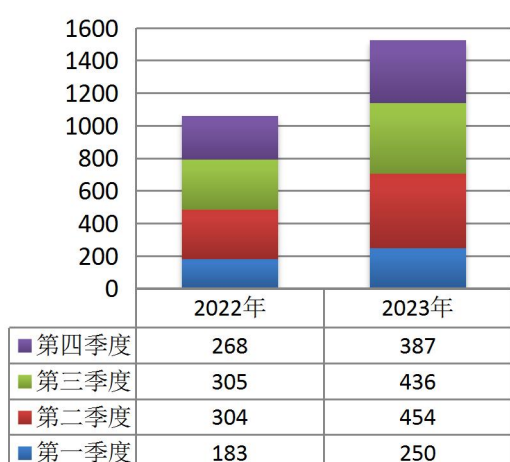


其他工程项目：其他工程项目共完成进场交易 239 个标段，同比减少 20.86%，交易金额 28.2154 亿元，同比增长 3.25%。

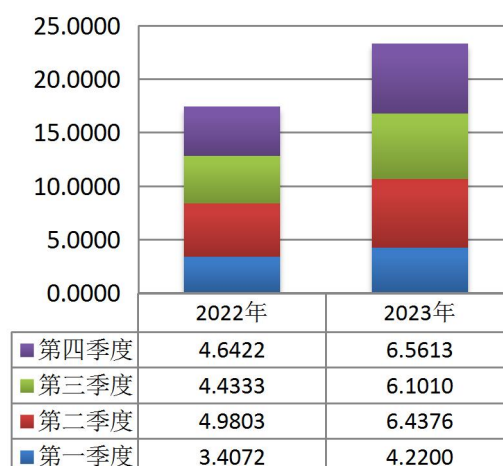


政府采购项目：采购项目共完成进场交易 1527 个包，交易金额 23.3199 亿元，同比分别增长 44.06%、33.54%。

2022、2023年政府采购类项目交易量（单位：个）

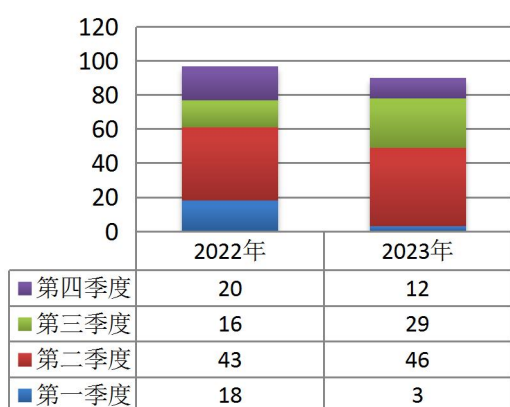


2022、2023年政府采购类项目交易金额（单位：亿元）

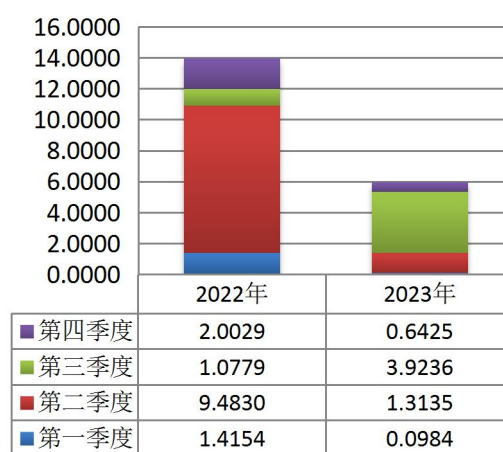


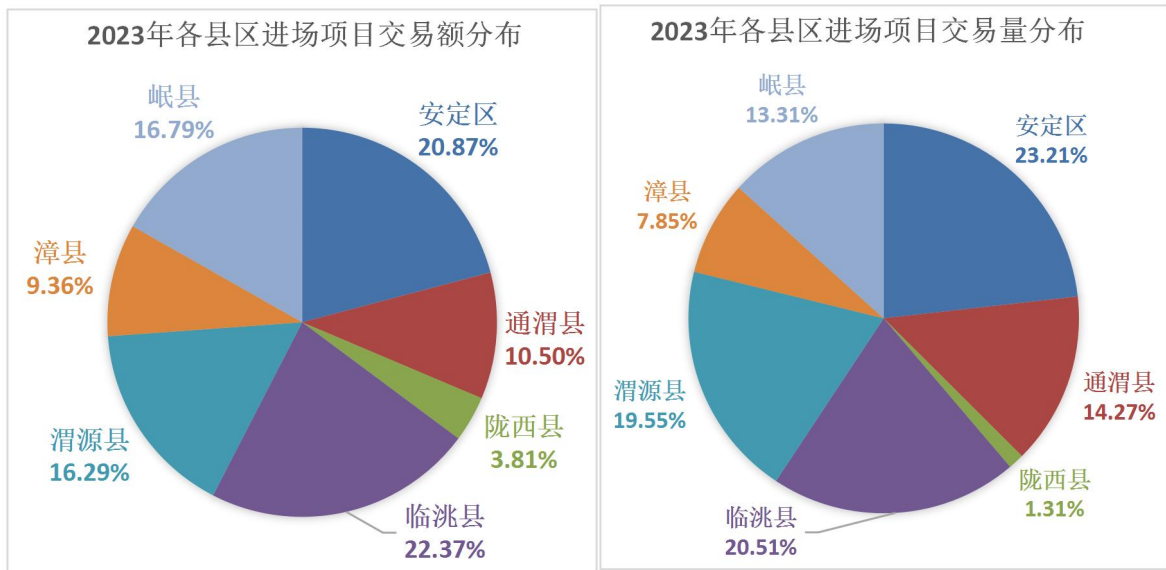
土地、矿产及产权项目：土地、矿产出让及国有产权交易项目以土地使用权和采矿权出让为主，共完成各类项目 90 个，成交 5.9780 亿元，同比分别减少 7.22%、57.24%。2023 全年没有国有产权交易类项目。

2022、2023年土地、矿产和产权类项目交易量（单位：个）



2022、2023年土地、矿产和产权类项目交易金额（单位：亿元）





2023 年全市各辖区完成交易数据统计

项目所属 辖区	完成项目数		完成标段数		交易金额（亿元）	
	项目数	同比增长率	标段数	同比增长率	金额	同比增长率
市本级	134	-36.49%	224	-28.89%	5.6516	-71.37%
安定区	360	17.65%	532	33.00%	37.5239	-17.59%
通渭县	201	18.93%	327	4.14%	18.8734	28.38%
陇西县	20	-31.03%	30	-42.31%	6.8485	45.20%
临洮县	324	61.19%	470	54.10%	40.2199	33.64%
渭源县	330	50.00%	448	28.37%	29.2869	-7.61%
漳县	130	60.49%	180	68.22%	16.8261	16.42%
岷县	221	7.80%	305	13.81%	30.1775	-6.39%

（三）金融服务

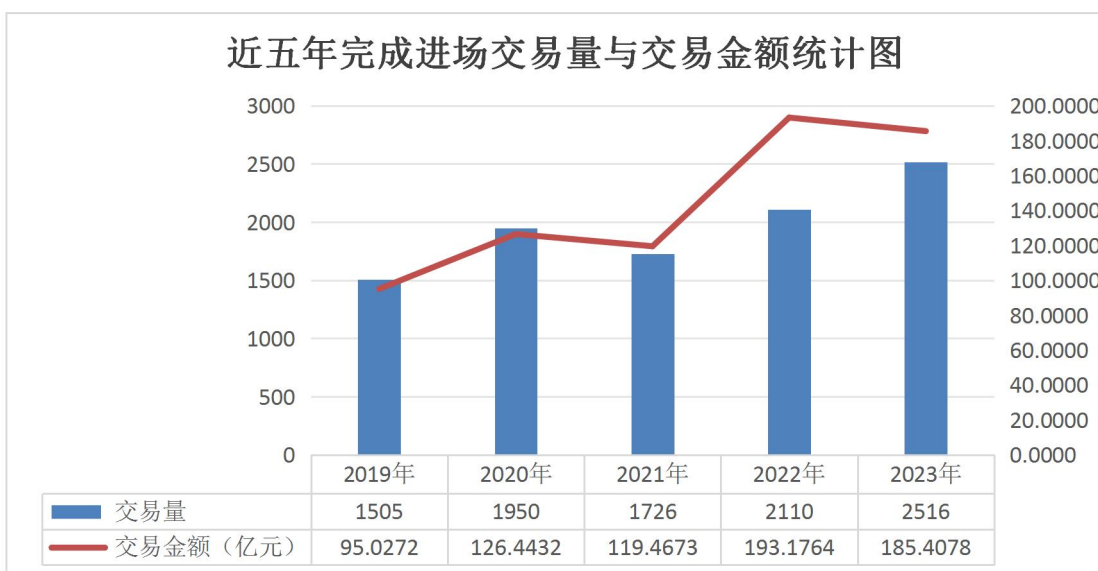
大力推行电子保函替代投标保证金，于2023年7月起全面停收政府投资项目交易投标保证金，截至2023年7月，投标保证金使用电子保函替代率达到71.54%。搭建了“金融一体化服务平台”，配合行业主管部门有序推进政府采购融资业务，为中小企业融资4028万元。

（四）公共资源交易市场开放度

按照党和国家、省委、省政府、市委、市政府优化营商环境的决策部署，公共资源交易领域着力营造“时间更短”“成本更低”“服务更优”“更加公平”的公共资源交易环境，持续推进公共资源交易平台数字化转型，近三年工程建设项目和政府采购项目不见面开标率保持100%；近两年土地、矿产和产权项目电子竞价率保持100%。我市投资吸引力进一步增强，工程建设项目省外企业中标率达18.98%，市外企业中标率达55.45%；政府采购项目省外企业中标率约达18.31%，市外企业中标率达53.61%。

四、公共资源交易平台建设情况

近五年，在定西市公共资源交易中心完成交易项目数量与金额整体实现稳步增长。与2019年相比，交易数量增长67.18%，从2019年的1505个到2023年的2516个；交易金额将近翻了一番，从2019年的95.03亿到2023年的185.40亿。



2023年，市公共资源交易中心锚定“让平台交易活动更加统一规范，让市场主体办事更加快捷便利，让公共资源配置更加高效公平”的目标定位，把“全省一张网”建设作为各项工作的重

点之重点、关键之关键，按照全省统一的技术标准和数据规范，实施了定西市公共资源交易中心“全省一张网”升级建设项目，全面完成既定建设任务。研发部署了公共资源交易电子监管系统、电子档案系统、电子见证系统和大数据系统4个系统，完成了门户网站、电子服务系统和电子交易系统改造升级，在网站部署应用全省统一的网上服务大厅，对接了全省公共资源交易大数据底座等8个系统，实现交易服务“一门进入、一网通办”“掌上办”，建成了公共资源交易网、电子服务平台、电子交易平台和电子监管平台“一网三平台”体系，公共资源交易领域电子信息系统建设形成完整闭环，实现数据“一网共享”、交易“一网通办”、服务“一网集成”、监管“一网协同”，形成与全省制度规则、技术标准、数据规范、服务模式、监管方式“五个统一”的运行规范体系，提升了交易服务流畅性、数据服务完整性、见证功能系统性、监督职能协同性，交易过程可查可溯。