

# 定西市公共资源交易数据

## 统计分析报告

2026 年第 1 期

定西市公共资源交易中心

2026 年 1 月 16 日

### 一、全市 2025 年 12 月交易情况

#### (一) 2025 年 12 月交易情况。

2025 年 12 月，全市进入平台交易项目（包、宗）123 个标段，交易金额 5.5909 亿元。其中：工程建设项目完成 50 个标段，交易金额 3.4174 亿元；政府采购项目完成 68 个包，交易金额 0.9818 亿元；土地矿产及产权项目完成 5 个标段（宗），完成交易金额 1.1916 亿元。

市公共资源交易平台完成进场交易项目标段（包、宗）112 个，完成交易总额 5.1931 亿元；陇西县公共资源交易平台（甘肃维佳电子招投标服务有限公司）共完成交易标段（包、宗）11 个，交易总额 0.3978 亿元。

#### (二) 2025 年交易情况。

全市进入平台交易项目 2608 个标段（包、宗），交易总额 184.8201 亿元。其中：工程建设项目完成 1131 个标段，交易金

额 150.0796 亿元；政府采购项目完成 1349 个包，交易金额 24.3591 亿元；土地矿产及产权项目完成 128 个标段（宗），完成交易金额 10.3814 亿元。

市公共资源交易平台：共完成进场交易标段（包、宗）2243 个，交易总额 137.4716 亿元。其中：工程建设项目共完成 897 个标段，交易金额 104.7309 亿元；政府采购项目共完成 1232 个包，交易金额 22.4700 亿元；土地矿产及产权项目共完成 114 个标段（宗），完成交易金额 10.2707 亿元。

陇西县公共资源交易平台（甘肃维佳电子招投标服务有限公司）：共完成交易标段（包、宗）365 个，交易总额 47.3485 亿元。其中：工程建设项目完成 234 个标段，交易金额 45.3487 亿元；政府采购项目完成 117 个包，交易金额 1.8891 亿元；土地矿产及产权项目完成 14 个标段（宗），完成交易金额 0.1107 亿元。

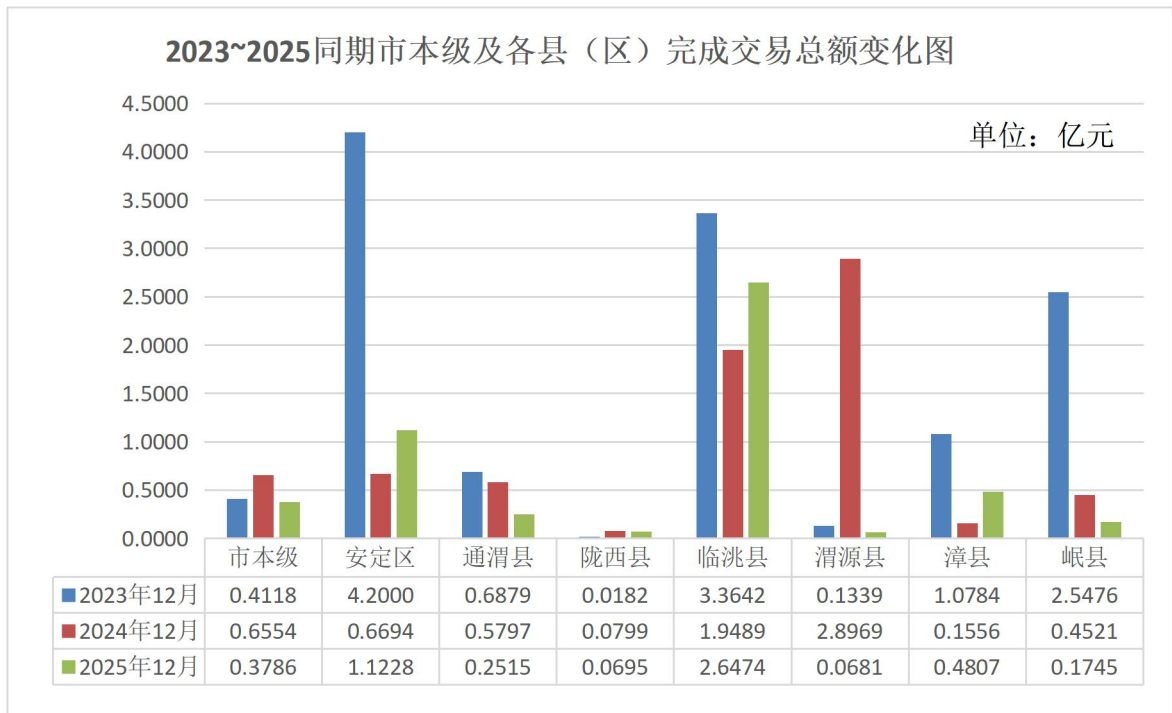
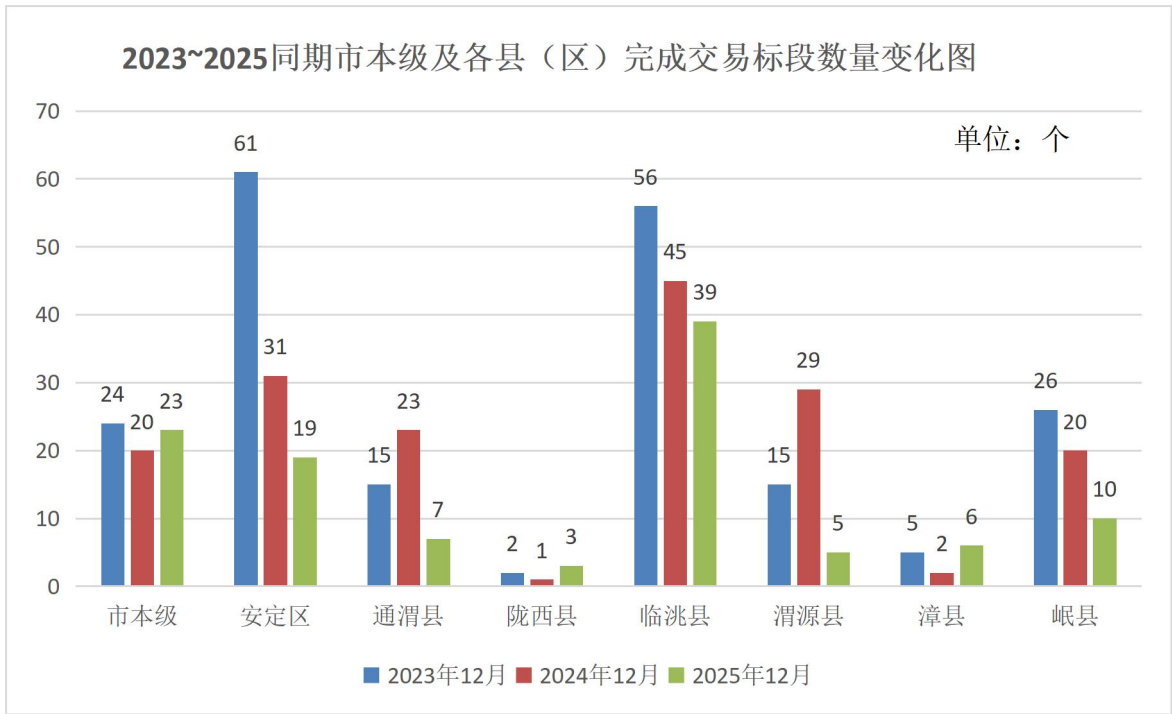
## 二、定西市公共资源交易中心 2025 年 12 月交易情况

2025 年 12 月完成进场交易项目<sup>①</sup>87 项交易标段<sup>②</sup>（包、宗）112 个，同比分别减少 22.32%、34.50%，完成交易总额 5.1931 亿元，同比减少 30.18%。

---

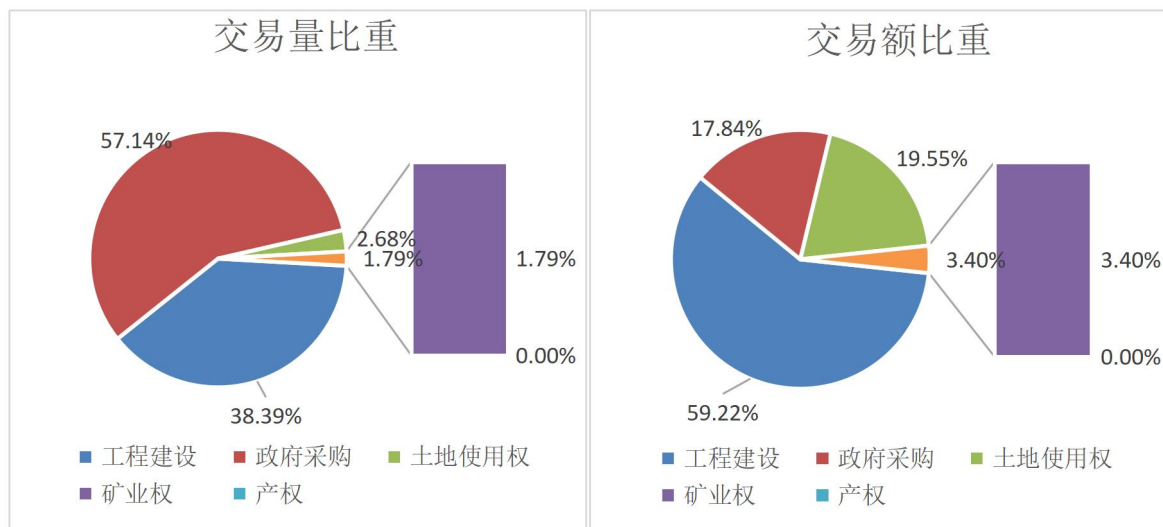
①完成进场交易项目：指在定西市公共资源交易中心完成交易的项目

②完成交易标段：指在定西市公共资源交易中心完成交易并发布中标/成交公示的标段

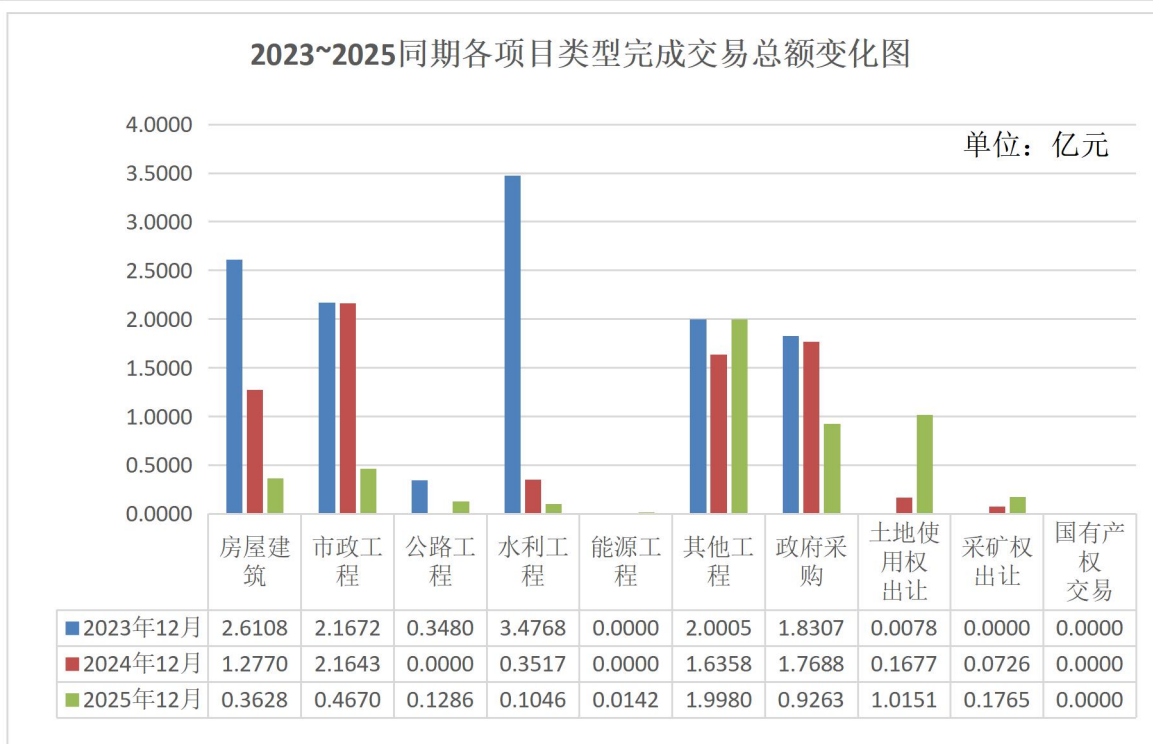
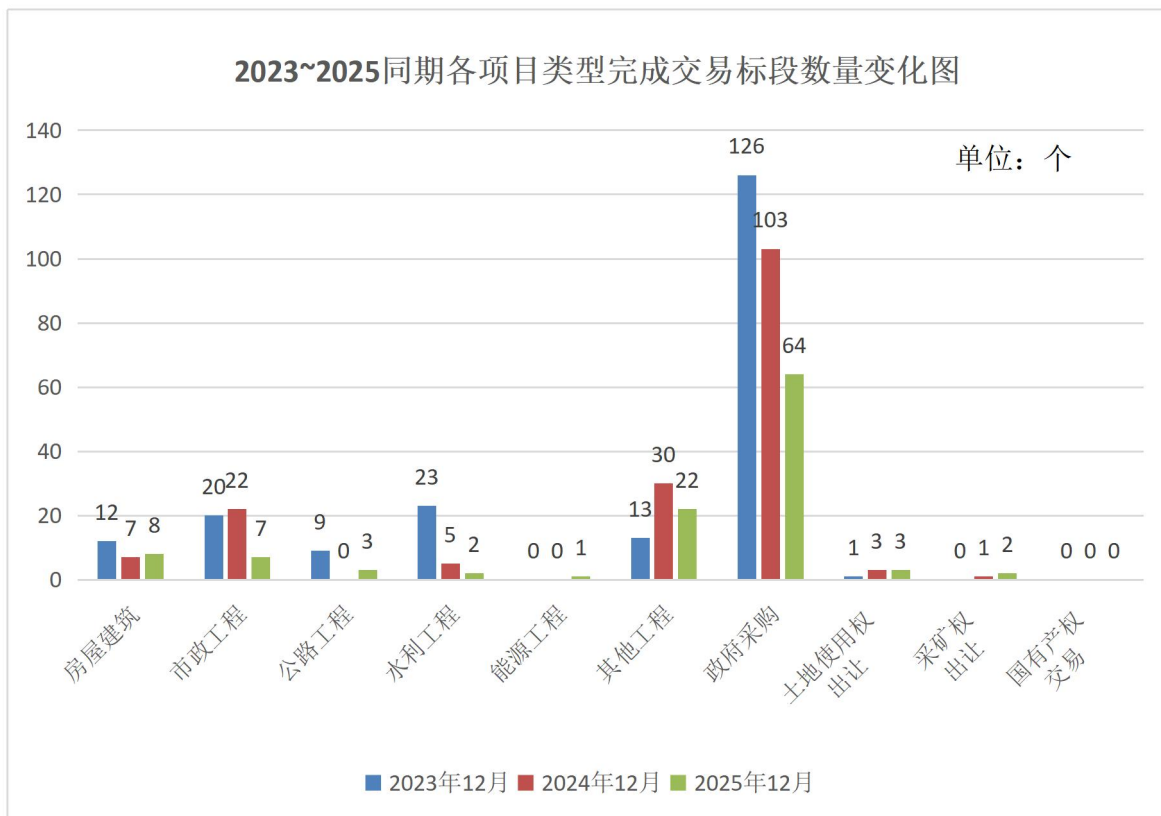


其中：工程建设项目完成 43 个标段，交易金额 3.0751 亿元，分别占全市交易量和交易金额的 38.39%、59.22%；政府采购项目

完成 64 个包，交易金额 0.9263 亿元，分别占全市交易量和交易金额的 57.14%、17.84%；土地矿产及产权项目完成 5 个标段(宗)，完成交易金额 1.1916 亿元，分别占全市交易量和交易金额的 4.46%、22.95%。

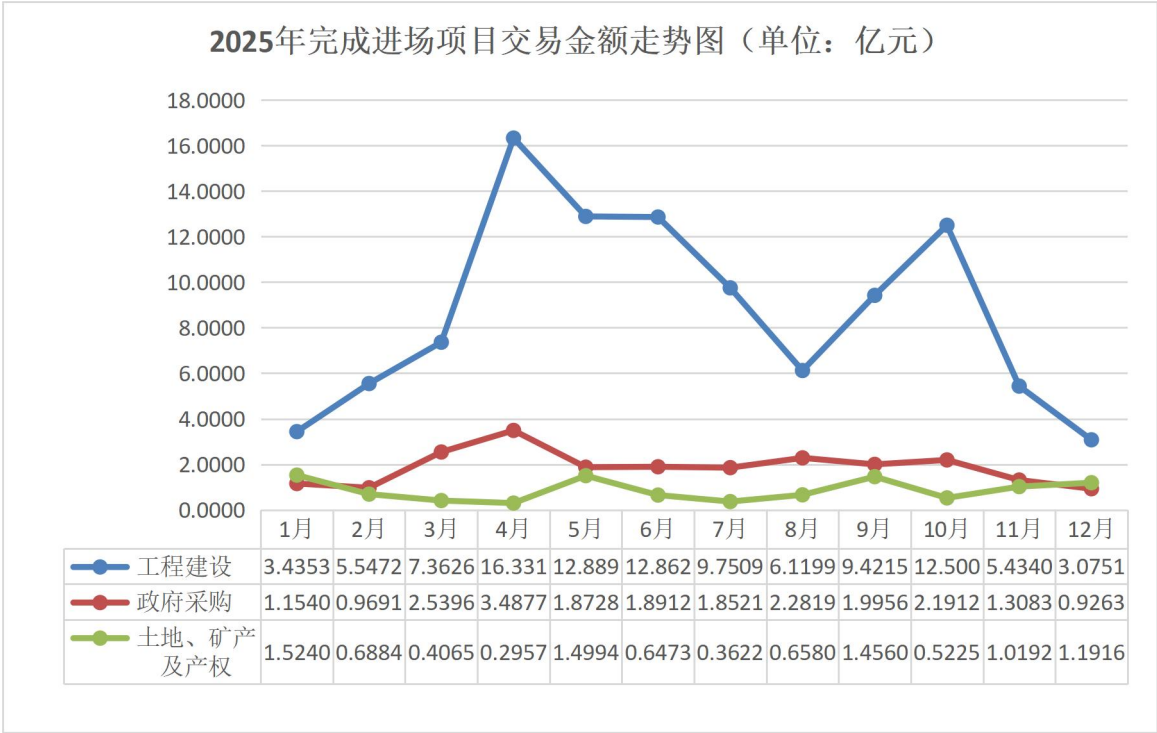
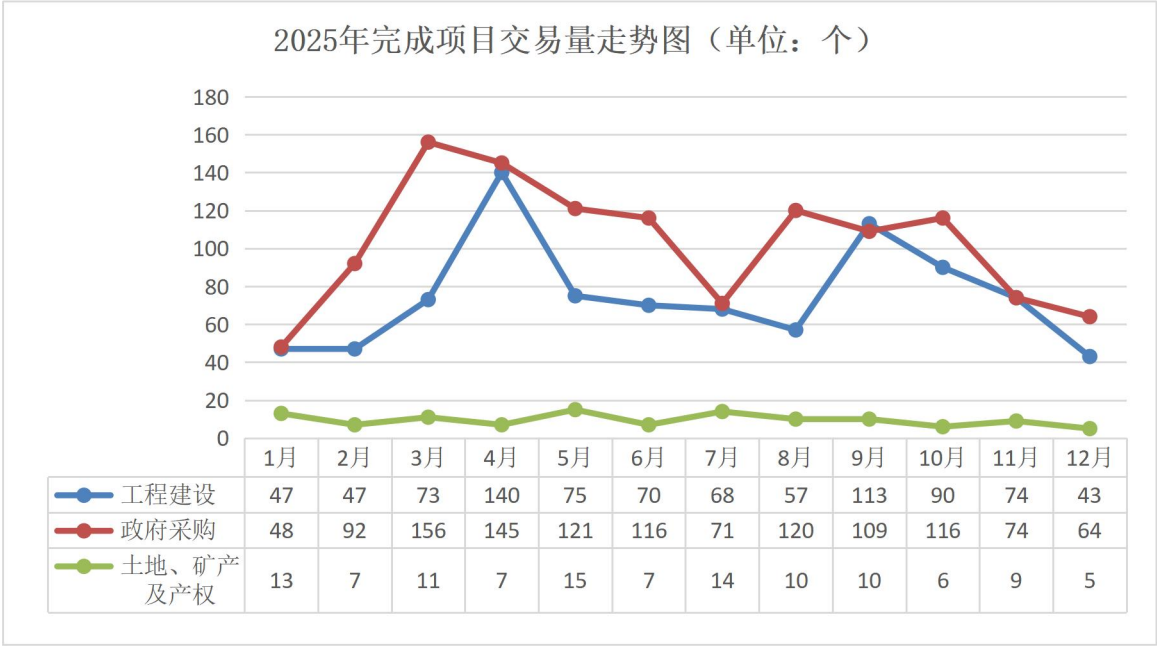


与去年同期相比，工程建设项目交易量和交易金额均大幅下降，同比分别减少 32.81%、43.36%；政府采购项目交易量和交易金额均大幅下降，同比分别减少 37.86%、47.63%；土地、矿产出让及国有产权交易项目交易量和交易金额有不同程度上涨，同比分别增长 25.00%、395.95%。



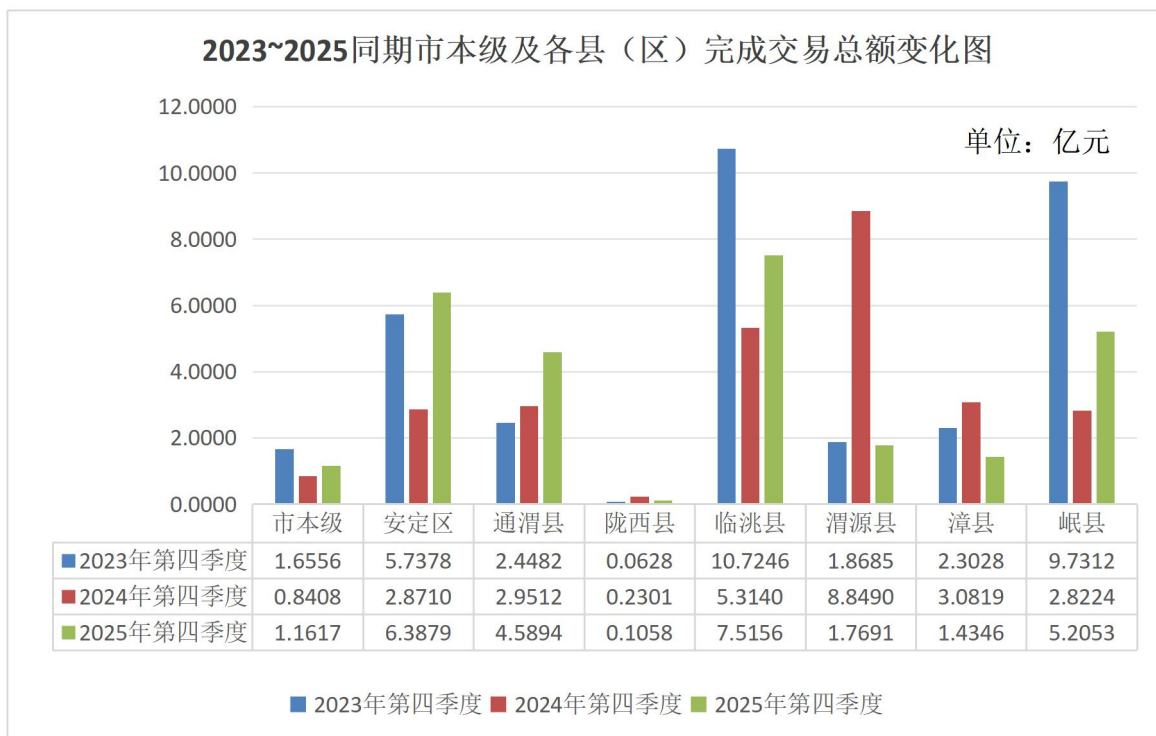
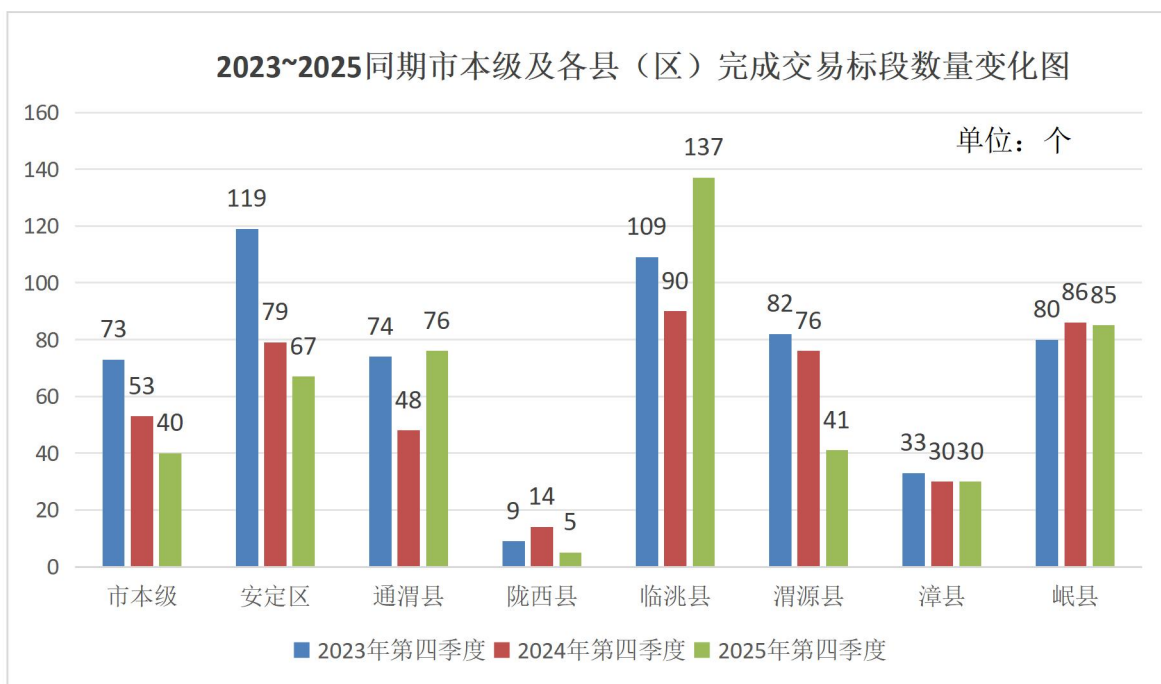
环比上月，工程建设项目交易量和交易金额均大幅下降，分别减少 41.89%、43.41%；政府采购项目交易量和交易金额均有不

同程度下降，分别减少 13.51%、29.20%；土地、矿产出让及国有产权项目交易量大幅下降，减少 44.44%，而交易金额明显上涨，增长 16.91%。

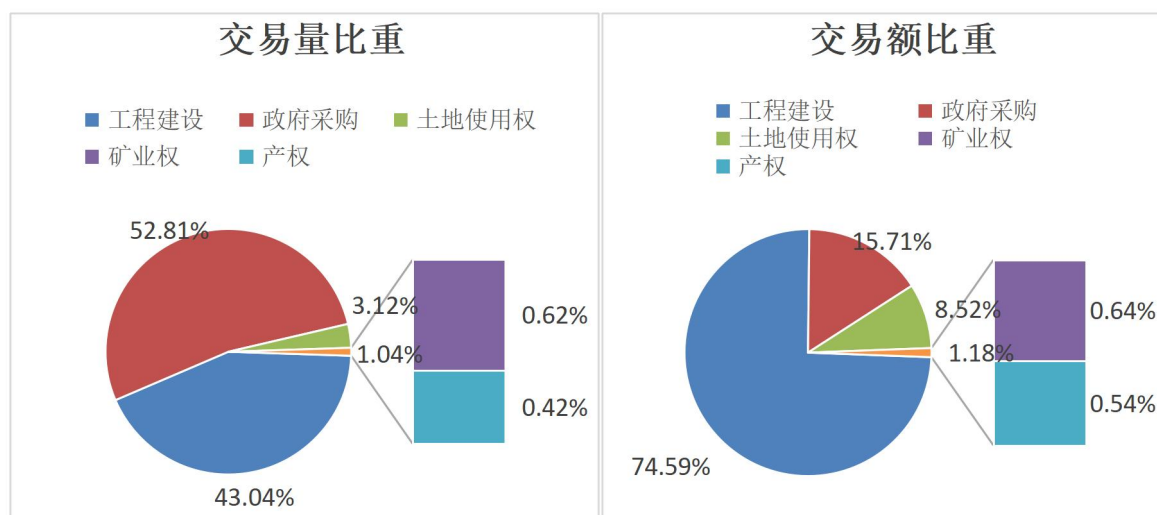


### 三、定西市公共资源交易中心第四季度交易情况

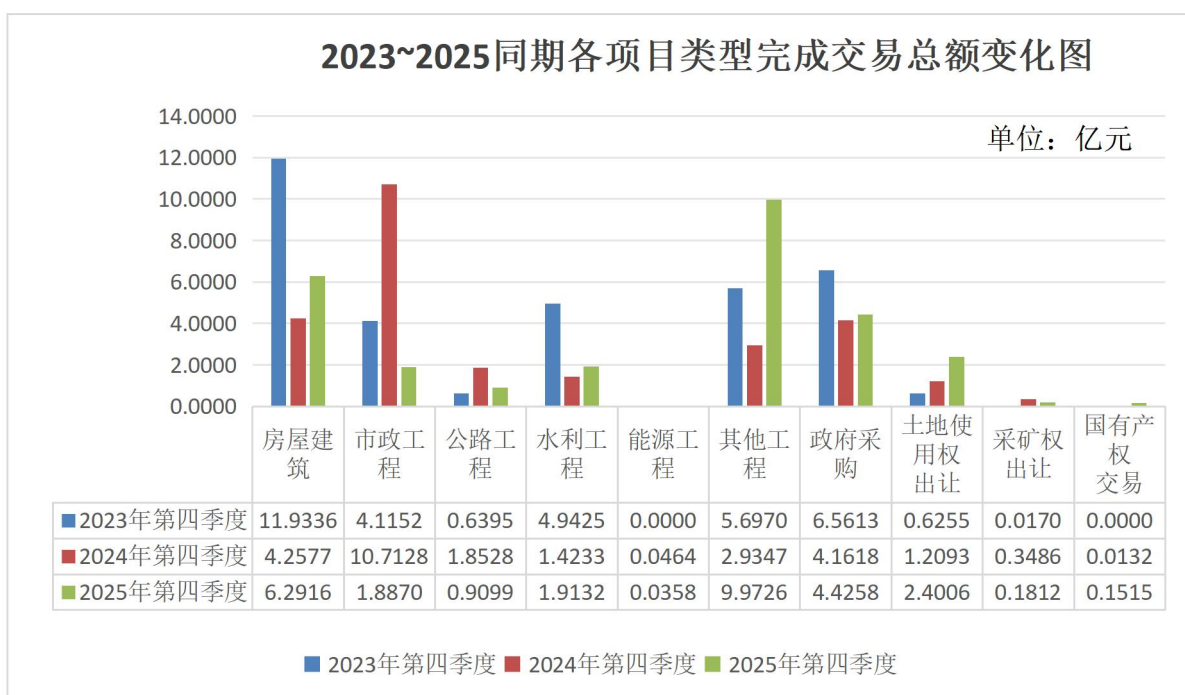
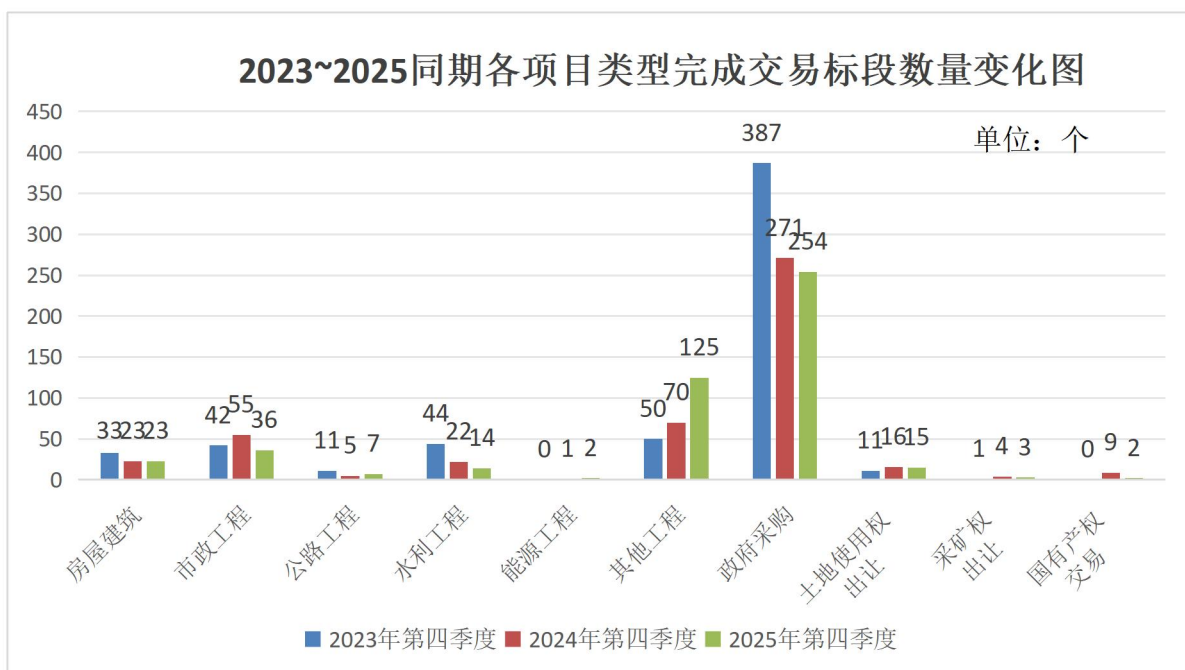
2025年第四季度共完成进场交易项目283项，同比减少14.76%；完成交易标段（包、宗）481个交易总额28.1692亿元，同比分别增长1.05%、4.48%。



其中：工程建设项目共完成 207 标段，交易金额 21.0101 亿元，分别占全市交易量和交易金额的 43.04%、74.59%；政府采购项目共完成 254 个包，交易金额 4.4258 亿元，分别占全市交易量和交易金额的 52.81%、15.71%；土地矿产及产权项目共完成 20 个标段（宗），完成交易金额 2.7333 亿元，分别占全市交易量和交易金额的 4.16%、9.70%。



与去年相比，工程建设项目交易量明显上涨，同比增长 17.61%，而交易金额均略有下降，同比减少 1.03%；政府采购项目交易量略有下降，同比减少 6.27%，而交易金额略有上涨，同比增长 6.34%；土地、矿产出让及国有产权交易项目交易量大幅下降，同比减少 31.03%，而交易金额大幅上涨，同比增长 73.98%。

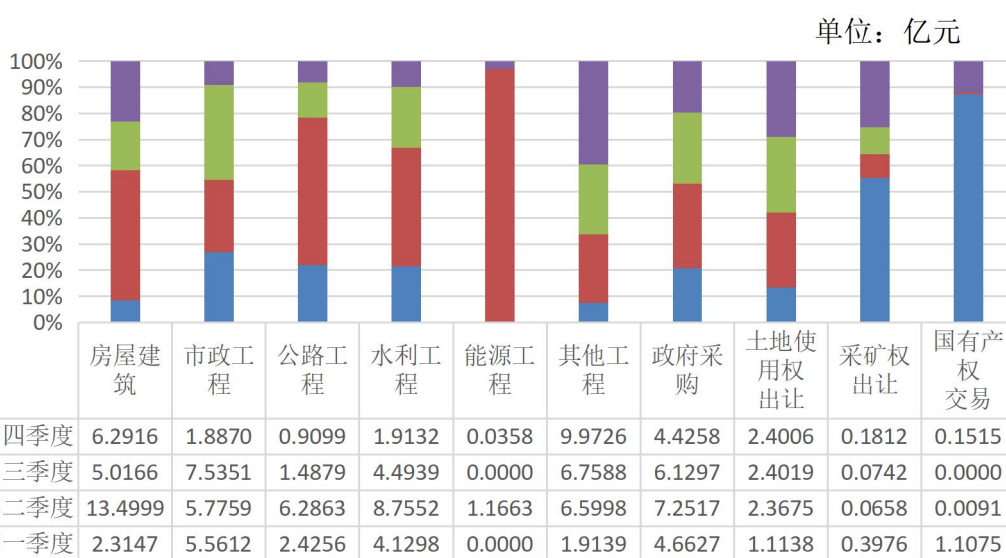


环比第三季度，工程建设项目交易量和交易金额均有不同程度下滑，分别减少 13.03%、16.93%；政府采购项目交易量和交易金额同样均有明显下降，分别减少 15.33%、27.80%；土地、矿产出让及国有产权项目交易量和交易金额均有不同程度上涨，分别增长 15.15%、10.38%。

2025年各季度全项目类型完成交易标段数量及占比情况



2025年各季度全项目类型完成交易金额数及占比情况



## 四、2025年第四季度交易情况数据分析

### (一) 总体情况

定西市公共资源交易第四季度交易金额相比去年同期略有增长，全年交易总额与去年同期相比持续保持增长态势。中心完成进场项目交易金额于11月中旬超过2024年全年交易总额，最终定格137.4716亿元，同比增长6.03%。环比第三季度，第四季度完成进场项目交易量和交易金额均明显下降，全市公共资源交易进入年末波谷。从行业类别来看，仅房建市政、能源、其他工程类和矿业权出让类项目交易金额实现环比正增长；从项目所属辖区来看，仅临洮县完成交易项目金额实现环比正增长。

## **(二) 完成交易情况分析**

### **1. 按照行业类型分析**

房建市政类项目共完成59个标段，交易金额8.1786亿元，同比分别减少24.36%、45.37%；

公路工程类项目共完成7个标段，同比增长40.00%，交易金额0.9099亿元，同比减少50.89%；

水利工程类项目共完成14个标段，同比减少36.36%，交易金额1.9132亿元，同比增长34.42%；

能源及其他类工程项目共完成127个标段，交易金额10.0083亿元，同比分别增长78.87%、235.72%；

政府采购项目共完成254个包，同比减少6.27%，交易金额4.4258亿元，同比增长6.34%；

土地使用权出让、矿产出让及产权交易类项目共完成20宗（地、块），同比减少31.03%，交易金额2.7333亿元，同比增长73.98%。

## 2025 年第 4 季度各行业完成交易数据统计

项目所属 行业类别	完成项目数		完成标段数		交易金额（亿元）	
	项目数	同比增长率	标段数	同比增长率	金额	同比增长率
房屋建筑	20	-4.76%	23	0.00%	6.2916	47.77%
市政工程	21	-57.14%	36	-34.55%	1.8870	-82.39%
公路工程	7	133.33%	7	40.00%	0.9099	-50.89%
水利工程	11	-42.11%	14	-36.36%	1.9132	34.42%
能源工程	2	100.00%	2	100.00%	0.0358	-22.98%
其他工程	49	28.95%	125	78.57%	9.9726	239.81%
政府采购	153	-15.47%	254	-6.27%	4.4258	6.34%
土地使用权出让	15	7.14%	15	-6.25%	2.4006	98.51%
采矿权出让	3	-25.00%	3	-25.00%	0.1812	-48.01%
国有产权交易	2	0.00%	2	-77.78%	0.1515	1051.67%

### 2. 按照项目辖区分析

安定区共完成 67 个标段，同比减少 15.19%，交易金额 6.3879 亿元，同比增长 122.49%，第四季度交易金额位列全市第 2 名；

通渭县共完成 76 个标段，交易金额 4.5894 亿元，同比分别增长 58.33%、55.51%，第四季度交易金额位列全市第 4 名；

陇西县共完成 5 个标段，交易金额 0.1058 亿元，同比分别减少 64.29%、54.02%，第四季度交易金额位列全市第 7 名；

临洮县共完成 137 个标段，交易金额 7.5156 亿元，同比分别增长 52.22%、41.43%，第四季度交易金额位列全市第 1 名；

渭源县共完成 41 个标段，交易金额 1.7691 亿元，同比分别减少 46.08%、80.01%，第四季度交易金额位列全市第 5 名；

漳县共完成 30 个标段，与去年同期持平，交易金额 1.4346 亿元，同比减少 1.4346%，第四季度交易金额位列全市第 6 名；

岷县共完成 85 个标段，同比减少 1.16%，交易金额 5.2053 亿元，同比增长 84.42%，第四季度交易金额位列全市第 3 名；

此外，市本级项目共完成 40 个标段，同比减少 24.53%，交易金额 1.1617 亿元，同比增长 38.17%。

## 2025 年第 4 季度市县区完成交易数据统计

项目所属 辖区	完成项目数		完成标段数		交易金额（亿元）	
	项目数	同比增长率	标段数	同比增长率	金额	同比增长率
市本级	37	54.17%	40	-24.53%	1.1617	38.17%
安定区	44	-31.25%	67	-15.19%	6.3879	122.49%
通渭县	30	-16.67%	76	58.33%	4.5894	55.51%
陇西县	5	-44.44%	5	-64.29%	0.1058	-54.02%
临洮县	74	15.63%	137	52.22%	7.5156	41.43%
渭源县	28	-54.10%	41	-46.05%	1.7691	-80.01%
漳县	21	0.00%	30	0.00%	1.4346	-53.45%
岷县	44	-16.98%	85	-1.16%	5.2053	84.42%

### 3. 按照项目规模分析

第四季度共完成工程建设类项目 207 个标段，交易金额 21.0101 亿元。其中，破亿项目 2 个，5000 万（含）至 1 亿 6 个，1000 万（含）至 5000 万 50 个。

2025 年第 4 季度工程建设项目交易金额超 5 千万项目

项目名称	所属辖区	行业类别	中标价 (万元)
定西市安定区 2025 年高标准农田高效节水灌溉项目施工	安定区	其他工程	18374.55
岷县迭藏河西岸连片棚户区（城中村）改造项目（三期）A 区	岷县	房屋建筑工程	17169.83
岷县迭藏河西岸连片棚户区（城中村）改造项目（四、五期）B 区（7 号楼、8 号楼及 5 号、6 号商业楼）	岷县	房屋建筑工程	9182.26
定西市安定区正龙路东段城中村改造项目（二期）	安定区	房屋建筑工程	8083.40
定西农产品交易中心项目	安定区	其他工程	7596.14
临洮县司晨街西侧地块建设项目 2#、3#、4# 楼及商业	临洮县	房屋建筑工程	7560.95
黄河流域定西市安定区引洮供水二期配套高标准农田灌溉工程（关川河流域片区主体工程）剩余工程项目	安定区	水利工程	6452.20
通渭县永丰灌区节水灌溉供水工程（李家店片区）施工	通渭县	水利工程	5969.00

各县区完成大规模工程建设项目交易量

规模/辖区	市本级	安定区	通渭县	陇西县	临洮县	渭源县	漳县	岷县
[1 亿,+∞)	0	1	0	0	0	0	0	1
[5 千万,1 亿)	0	3	1	0	1	0	0	1
[1 千万,5 千万)	2	4	16	0	16	3	5	4

### 各类型大规模工程建设项目交易量

规模/项目类型	房屋建筑	市政工程	公路工程	水利工程	其他工程
[1 亿, +∞)	1	0	0	0	1
[5 千万, 1 亿)	3	0	0	2	1
[1 千万, 5 千万)	9	7	3	2	29

第四季度共完成政府采购项目 254 个包，交易金额 4.4258 亿元。其中，1000 万（含）至 5000 万 4 个，500 万（含）至 1000 万 3 个，本季度无 5000 万（含）以上项目。

交易额排在前三的项目分别是：定西市安定区环境卫生站人力资源服务项目，交易金额 2450.0000 万元；临洮县住房和城乡建设局采购普通商品房及商铺筹集安置房源第一包，交易金额 1603.3230 万元；临洮县住房和城乡建设局采购普通商品房及商铺筹集安置房源第二包，交易金额 1185.0100 万元。

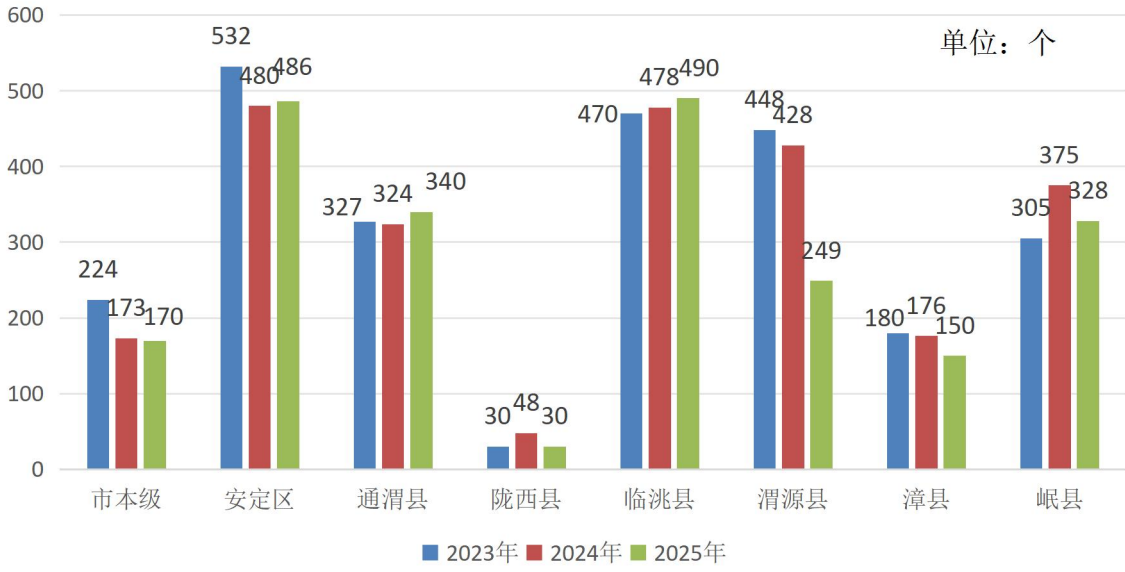
### 各县区完成大规模政府采购项目交易量

规模/辖区	市本级	安定区	通渭县	陇西县	临洮县	渭源县	漳县	岷县
[5 千万, +∞)	0	0	0	0	0	0	0	0
[1 千万, 5 千万)	0	1	1	0	2	0	0	0
[5 百万, 1 千万)	2	1	0	0	0	0	0	0

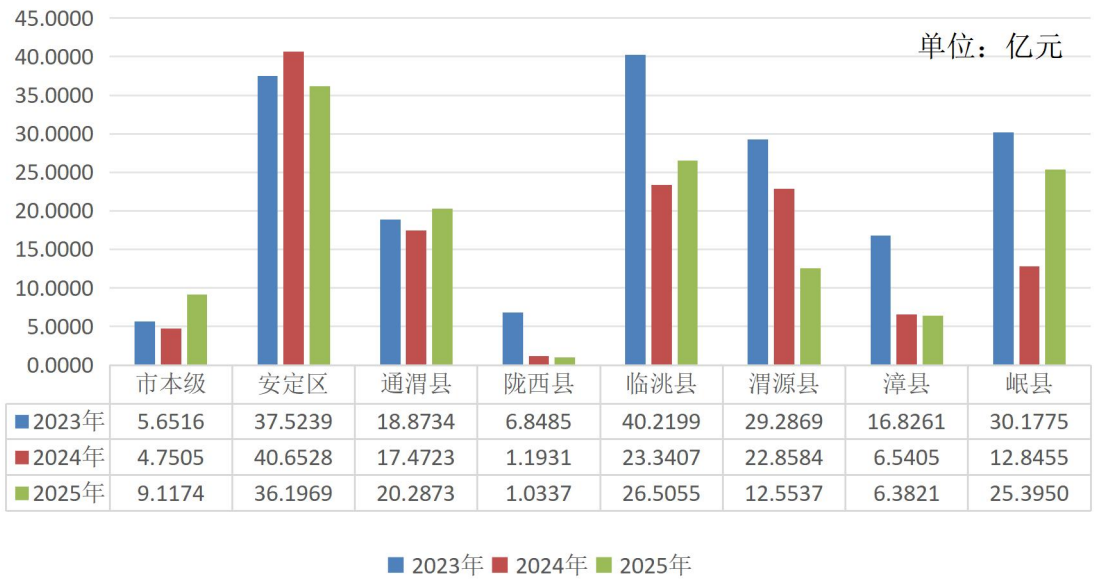
### 五、定西市公共资源交易中心 2025 年交易情况

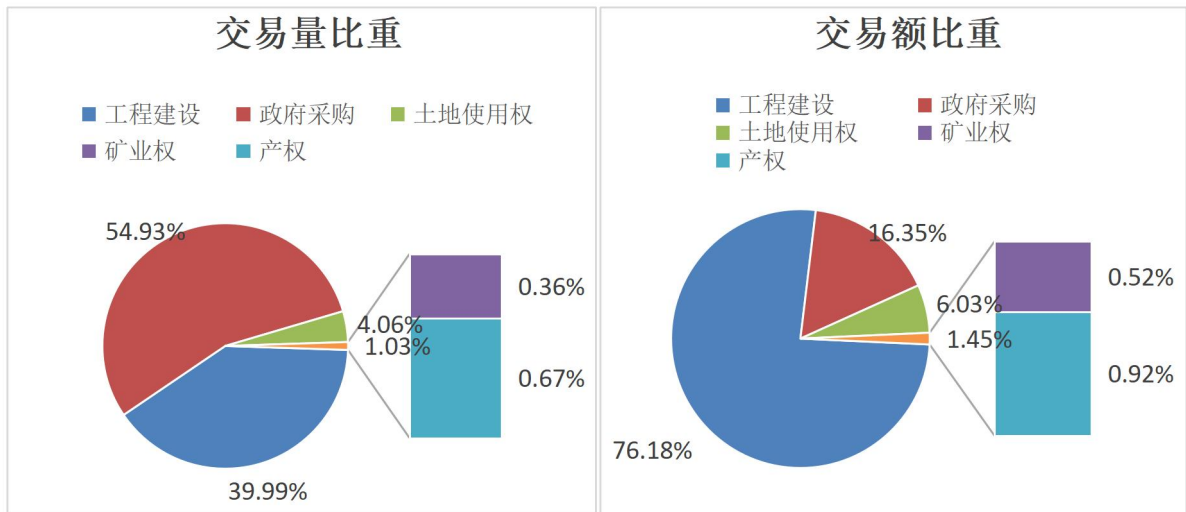
2025 年共完成进场交易项目 1490 项标段（包、宗）2243 个，同比分别减少 15.24%、9.63%；完成交易总额 137.4716 亿元，同比增长 6.03%。

2023~2025同期市本级及各县（区）完成交易标段数量变化图



2023~2025同期市本级及各县（区）完成交易总额变化图





**工程建设项目：**共完成 897 标段，交易金额 104.7309 亿元，分别占全市交易量和交易金额的 39.99%、76.18%，相比去年交易量和交易金额均呈不同程度上涨，分别增长 12.41%、4.47%。

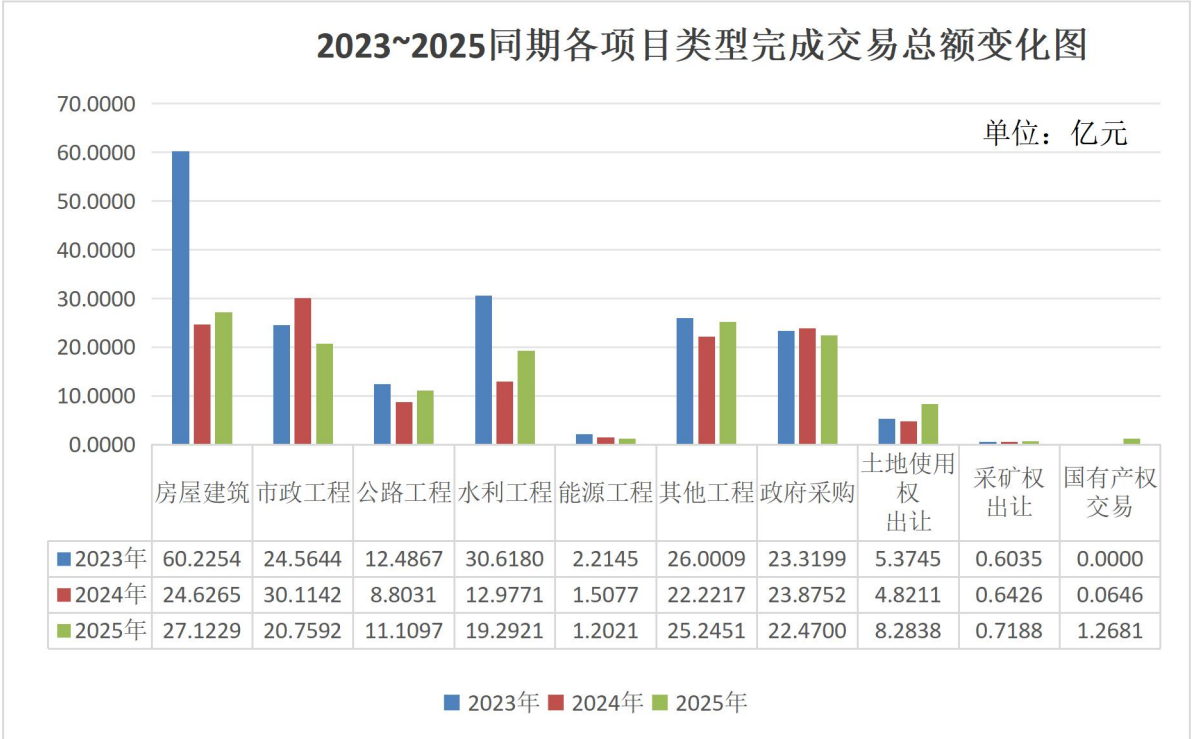
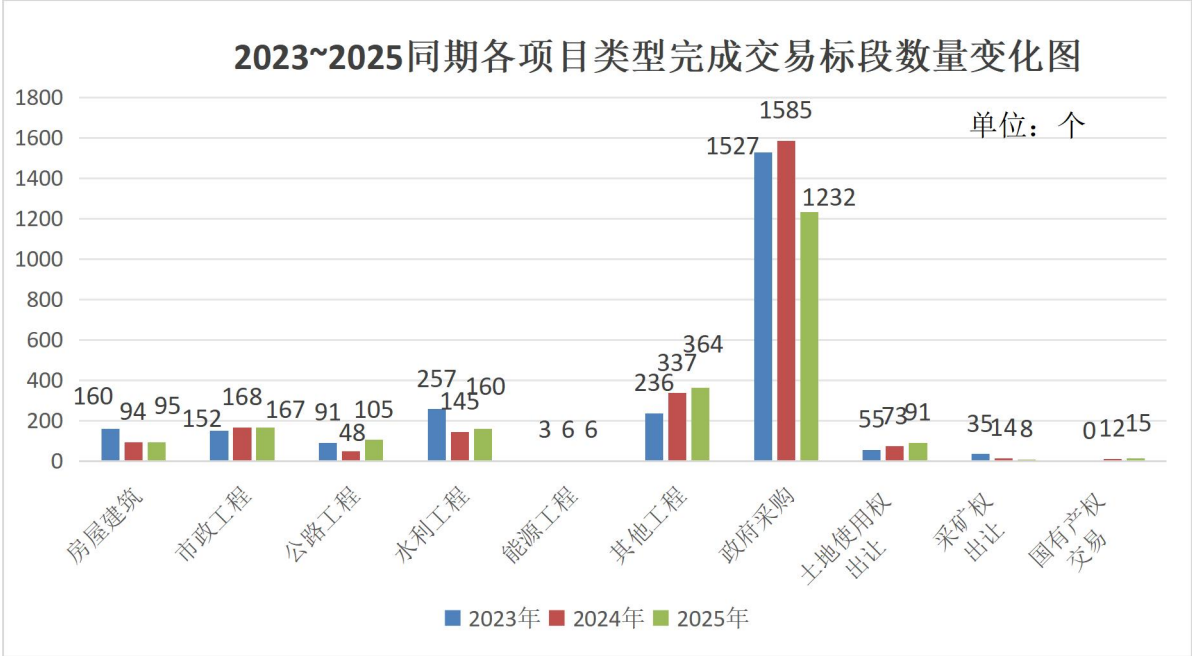
**政府采购项目：**共完成 1232 个包，交易金额 22.4700 亿元，分别占全市交易量和交易金额的 54.93%、16.35%。相比去年交易量和交易金额均呈不同程度下滑，分别减少 22.27%、5.89%。

**土地使用权出让项目：**共完成 91 个标段（宗），交易金额 8.2838 亿元，分别占全市交易量和交易金额的 4.06%、6.03%。相比去年交易量和交易金额均呈不同程度上涨，分别增长 24.66%、71.82%。

**矿权类出让项目：**共完成 8 个标段（宗），完成交易金额 0.7188 亿元，分别占全市交易量和交易金额的 0.36%、0.52%。相比去年交易量明显下滑，同比减少 22.27%，而交易金额有所上涨，同比增长 11.87%。

**产权类出让项目：**共完成 15 个标段（宗），完成交易金额 1.2681 亿元，分别占全市交易量和交易金额的 0.67%、0.92%。

相比去年交易量和交易金额均呈不同程度上涨,分别增长 25.00%、1862.71%。



## 六、2025 年交易情况数据分析

2025 年，市公共资源交易中心按照市委市政府“一目标三聚焦四强化六行动一抓实”总体思路，以纵深推进“三抓三促”“五比五看”行动为牵引抓手，市级公共资源交易平台进场项目交易金额增长实现稳步增长，交易总额达到 137.4716 亿元，超过 2024 年交易总额的 6.03%。除市政公用、能源和政府采购类交易总额有不同程度下滑，其他各类项目均呈现不同程度增长态势。国有产权类项目交易总额本年度迎来指数级增长，同比增长 1862.71%，该增长主要依托定西市公共资源交易中心完成的首宗水土保持生态产品价值转化交易拍卖项目（通渭县常家河镇南河川小流域山楂小镇区块项目，成交总价 1.1056 亿元）。

2025 年全市工程建设类项目中标金额破亿项目有 13 个，中标金额 5000 万（含）至 1 亿的项目有 30 个，中标金额 1000 万（含）至 5000 万项目有 205 个。政府采购项目中标（成交）金额超 5000 万的项目 1 个，中标（成交）金额在 1000 万（含）至 5000 万的项目 25 个，中标（成交）金额在 500 万（含）至 1000 万的项目 36 个。

2025 年各县区完成大规模工程建设项目交易量

规模/辖区	市辖区	安定区	通渭县	陇西县	临洮县	渭源县	漳县	岷县
[1 亿,+∞)	0	5	0	0	2	0	1	5
[5 千万,1 亿)	6	11	4	0	2	2	0	5
[1 千万,5 千万)	13	45	52	1	44	15	9	26

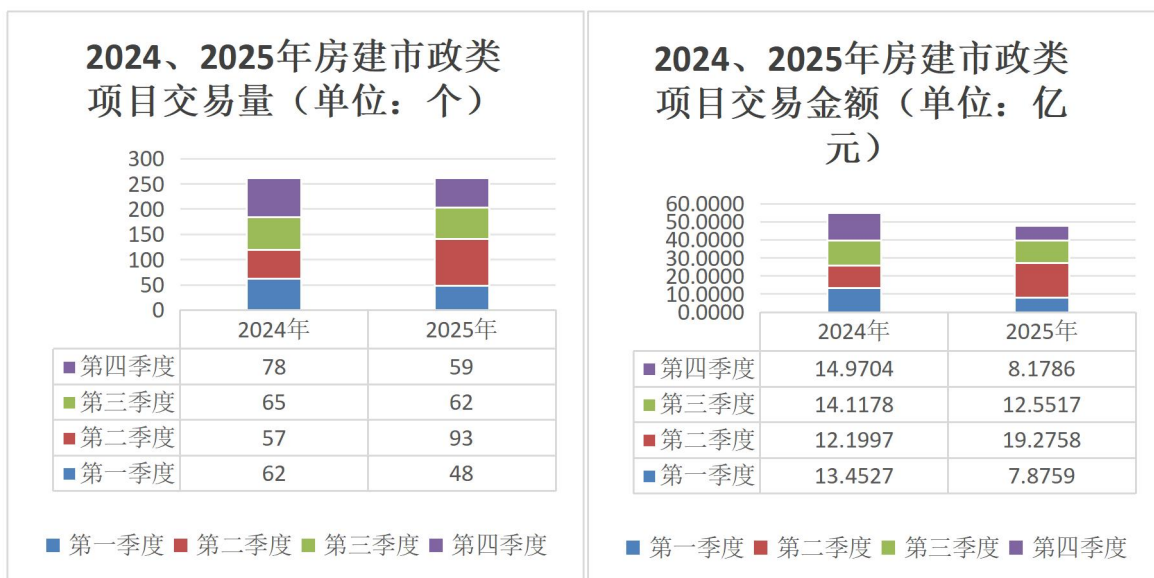
2025 年各类型大规模工程建设项目交易量

规模/项目类型	房屋建筑	市政工程	公路工程	水利工程	其他工程
[1 亿,+∞)	6	1	1	3	2
[5 千万,1 亿)	10	3	5	9	3
[1 千万,5 千万)	33	59	21	32	60

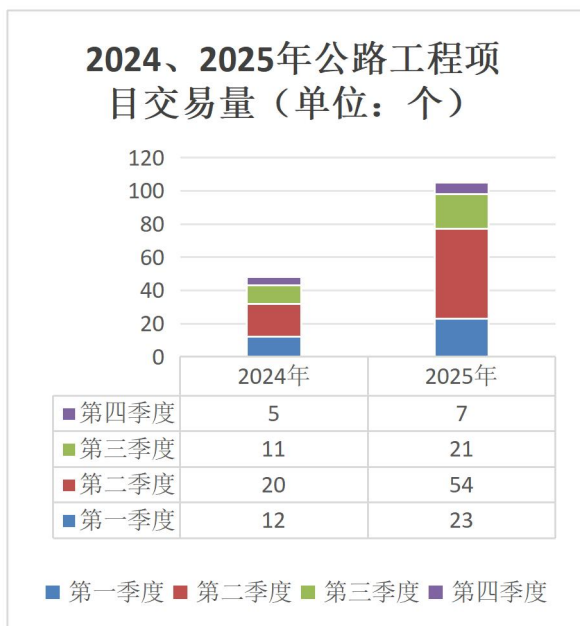
## 2025年各县区完成大规模政府采购项目交易量

规模/辖区	市本级	安定区	通渭县	陇西县	临洮县	渭源县	漳县	岷县
[5千万,+∞)	0	0	0	0	1	0	0	0
[1千万,5千万)	0	9	2	1	3	4	1	5
[5百万,1千万)	4	16	7	0	5	3	1	0

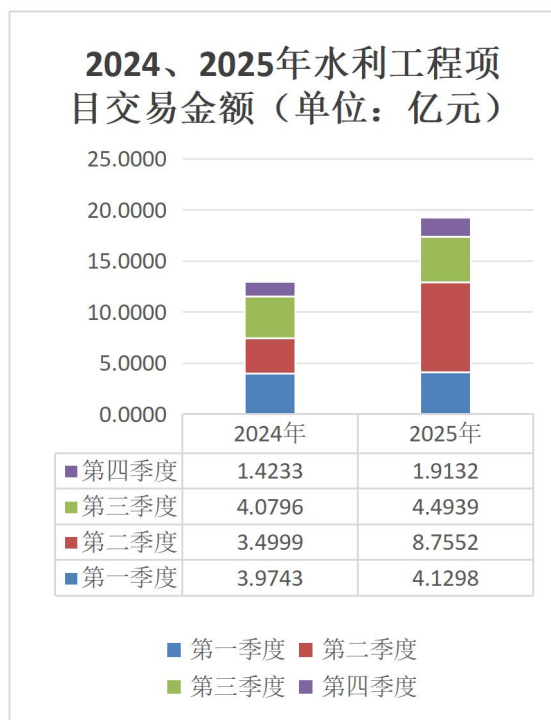
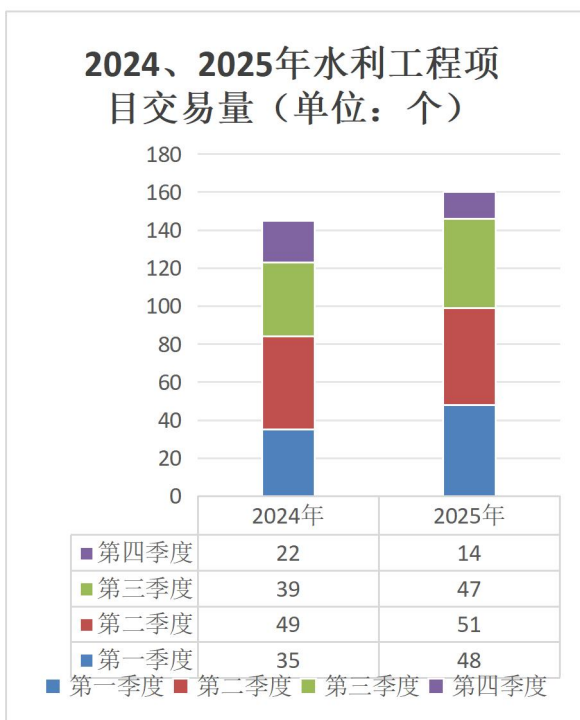
1. **房建市政项目**。今年房建市政项目共完成进场交易 262 个标段,与 2024 年持平,交易金额 47.8820 亿元,同比减少 12.53%。



2. **公路工程和水利工程项目**。今年公路工程项目完成 96 个标段交易金额 14.4301 亿元,交易量和交易金额均有不同程度增长,同比分别增长 118.75%、26.20%。

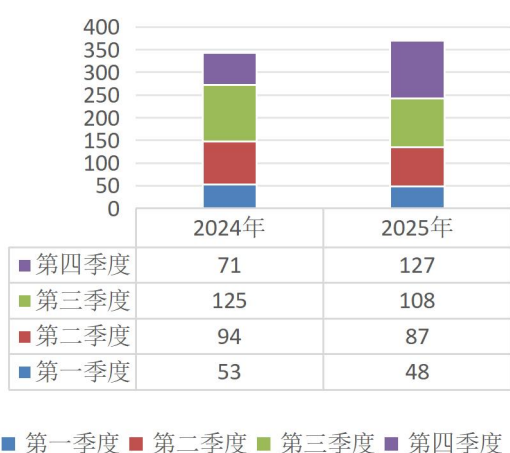


水利工程项目完成 160 个标段交易金额 19.2921 亿元，交易量和交易金额均有不同程度增长，同比分别增长 10.34%、48.66%。

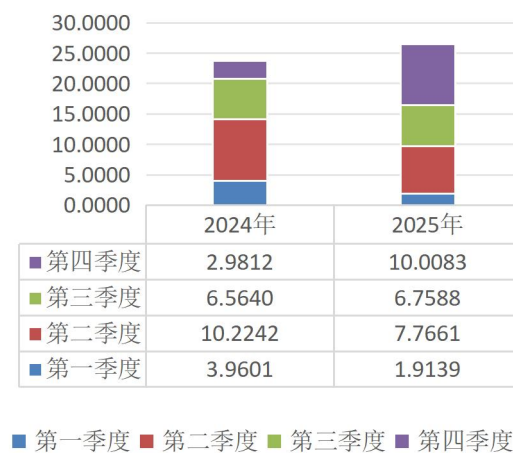


3. 其他工程项目。今年其他工程项目共完成 370 个标段交易金额 26.4472 亿元，交易量和交易金额均有不同程度增长，同比分别增长 7.87%、11.45%。

**2024、2025年其他工程项目交易量（单位：个）**

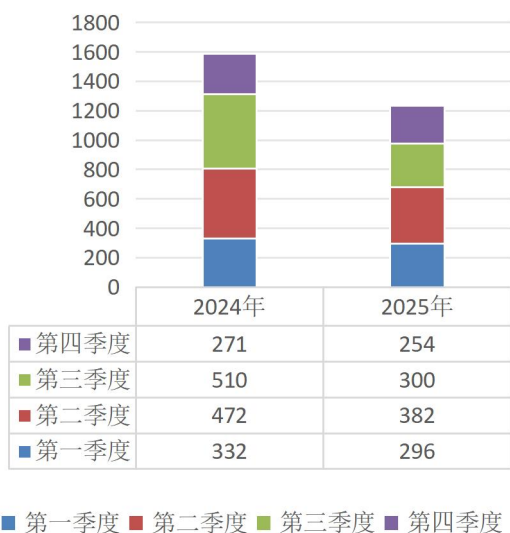


**2024、2025年其他工程项目交易金额（单位：亿元）**

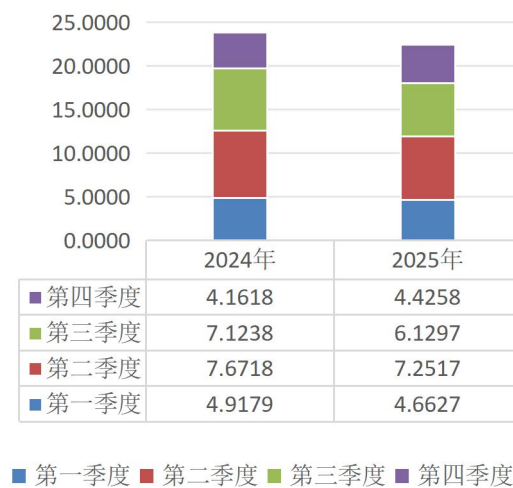


**4. 政府采购项目。**今年政府采购项目共完成 1232 个包交易金额 22.4700 亿元，交易量和交易金额均有不同程度下滑，同比分别减少 22.27%、5.89%。

**2024、2025年政府采购类项目交易量（单位：个）**

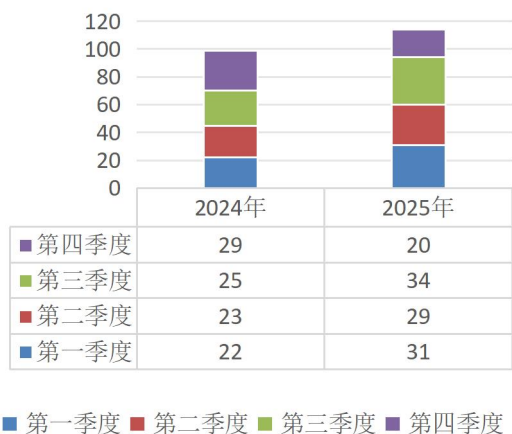


**2024、2025年政府采购类项目交易金额（单位：亿元）**

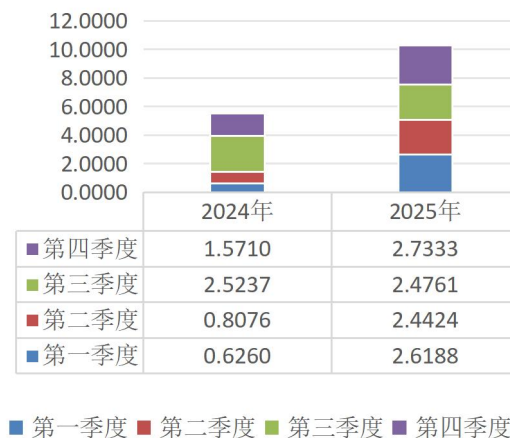


**5 土地、矿产及产权项目。**土地、矿产出让及国有产权交易项目共完成 114 个标段（宗）交易金额 10.2707 亿元，交易量和交易金额均有不同上涨，同比分别增长 15.15%、85.78%。

**2024、2025年土地、矿产和产权类项目交易量（单位：个）**

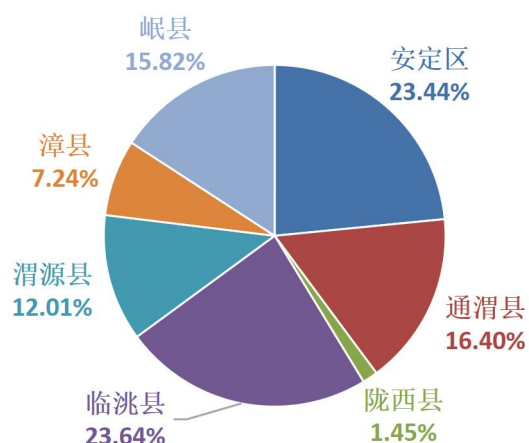


**2024、2025年土地、矿产和产权项目交易金额（单位：亿元）**

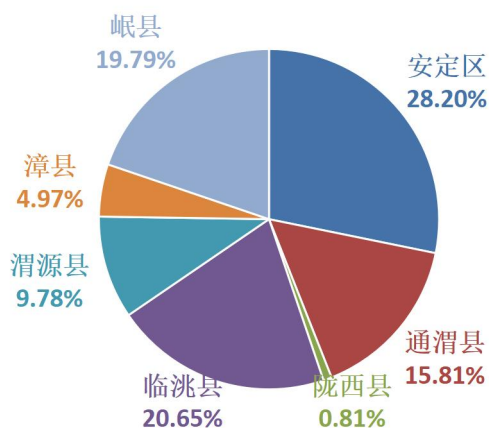


从项目辖区分布来看，安定区、临洮县完成进场交易量与交易金额均超过各县区完成交易总和的 20%；岷县、通渭县、渭源县紧随其后，漳县与陇西县均未超过各县区完成交易总和的 10%。

**2025年各县区进场项目交易量分布（不含市本级）**



**2025年各县区进场项目交易金额分布（不含市本级）**



## 2025 年全市各辖区完成交易数据统计

项目所属 辖区	完成项目数		完成标段数		交易金额（亿元）	
	项目数	同比增长率	标段数	同比增长率	金额	同比增长率
市本级	123	33.70%	170	-1.73%	9.1174	91.92%
安定区	334	-9.24%	486	1.25%	36.1969	-10.96%
通渭县	186	-19.48%	340	4.94%	20.2873	16.11%
陇西县	20	-33.33%	30	-37.50%	1.0337	-13.36%
临洮县	303	-6.19%	490	2.51%	26.5055	13.56%
渭源县	214	-35.74%	249	-41.82%	12.5537	-45.08%
漳县	95	-26.36%	150	-14.77%	6.3821	-2.42%
岷县	215	-14.68%	328	-12.53%	25.3950	97.70%

### 七、陇西县公共资源交易平台（甘肃维佳电子招投标服务有限公司）交易情况

#### （一）2025 年 12 月交易情况

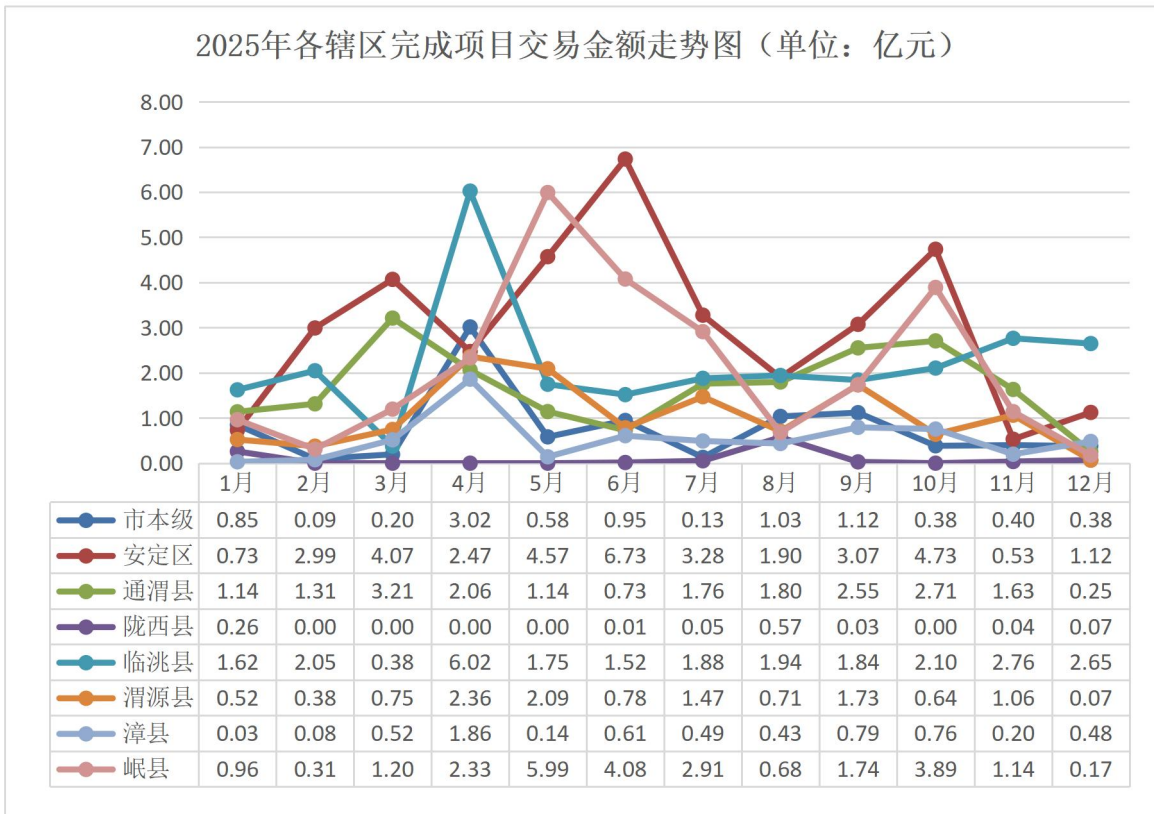
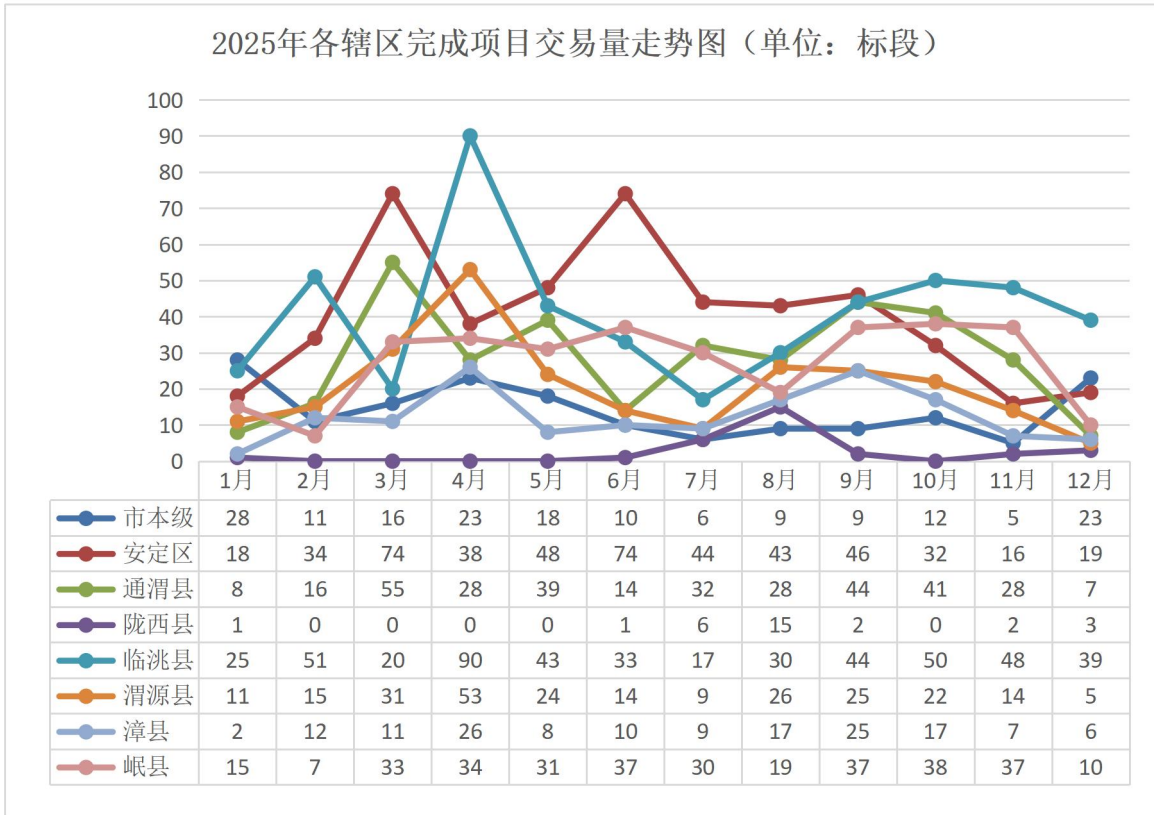
2025 年 12 月，陇西县公共资源交易平台（甘肃维佳电子招投标服务有限公司）共完成交易标段（包、宗）11 个，交易总额 0.3978 亿元。其中：工程建设项目完成 7 个标段，交易金额 0.3423 亿元；政府采购项目完成 4 个包，交易金额 0.0555 亿元。

#### （二）2025 年交易情况

2025 年，陇西县公共资源交易平台（甘肃维佳电子招投标服务有限公司）共完成交易标段（包、宗）365 个，交易总额 47.3485 亿元。其中：工程建设项目完成 234 个标段，交易金额 45.3487 亿元；政府采购项目完成 117 个包，交易金额 1.8891 亿元；土地矿产及产权项目完成 14 个标段（宗），交易金额 0.1107 亿元。

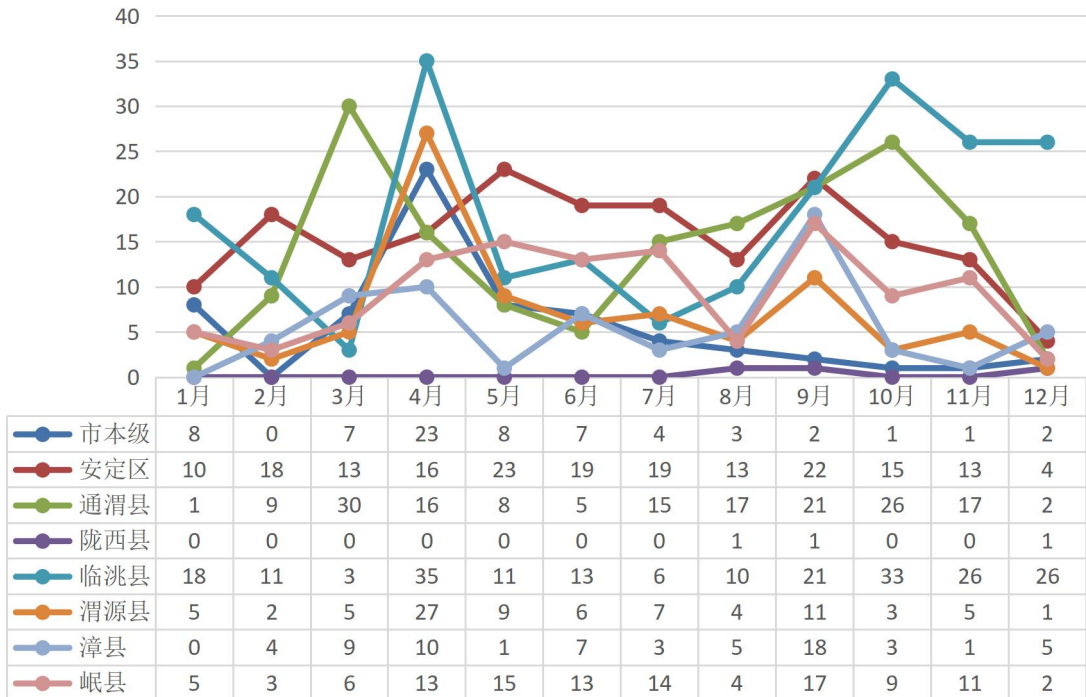
- 附件 1: ①2025 年各辖区完成项目交易量走势图 (单位:标段)  
②2025 年各辖区完成项目交易金额走势图 (单位:亿元)
- 附件 2: ①2025 年各辖区完成工程建设类项目交易量走势图(单位:标段)  
②2025 年各辖区完成工程建设类项目交易金额走势图(单位:亿元)
- 附件 3: ①2025 年各辖区完成政府采购类项目交易量走势图(单位:标段)  
②2025 年各辖区完成政府采购类项目交易金额走势图(单位:亿元)
- 附件 4: ①2025 年各辖区完成土地使用权出让项目交易量走势图(单位:标段)  
②2025 年各辖区完成土地使用权出让项目交易金额走势图(单位:亿元)
- 附件 5: ①2025 年各辖区完成矿权类出让项目交易量走势图(单位:标段)  
②2025 年各辖区完成矿权类出让项目交易金额走势图(单位:亿元)
- 附件 6: ①2025 年各辖区完成产权类出让项目交易量走势图(单位:标段)  
②2025 年各辖区完成产权类出让项目交易金额走势图(单位:亿元)

附件:1



## 附件 2

2025年各辖区完成工程建设类项目交易量走势图（单位：标段）

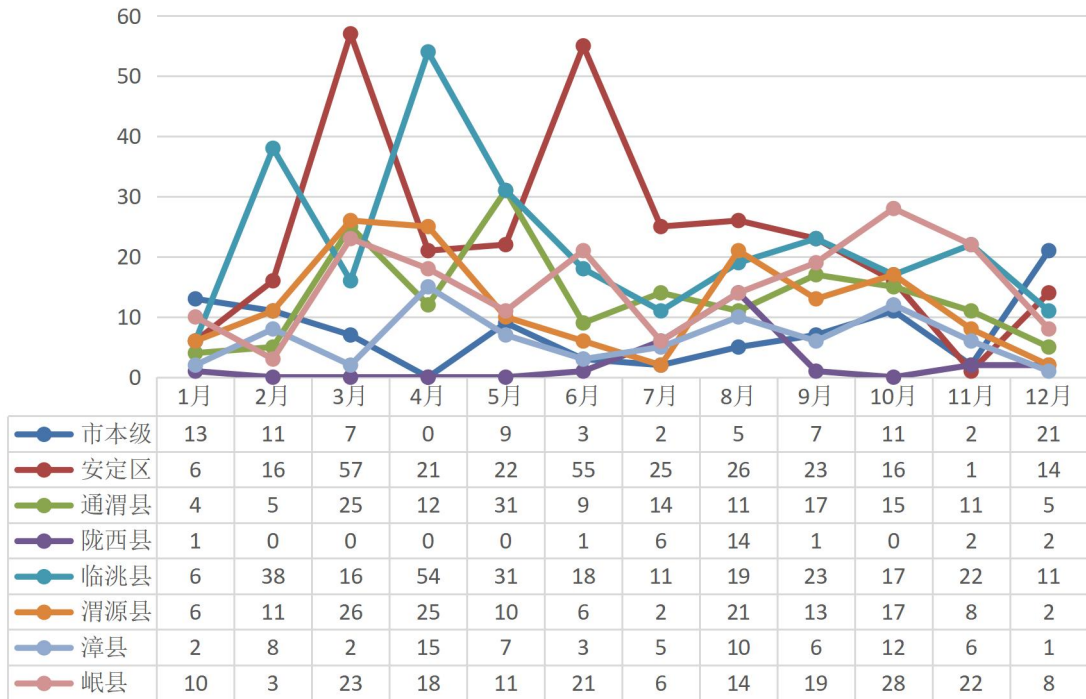


2025年各辖区完成工程建设类项目交易金额走势图（单位：亿元）

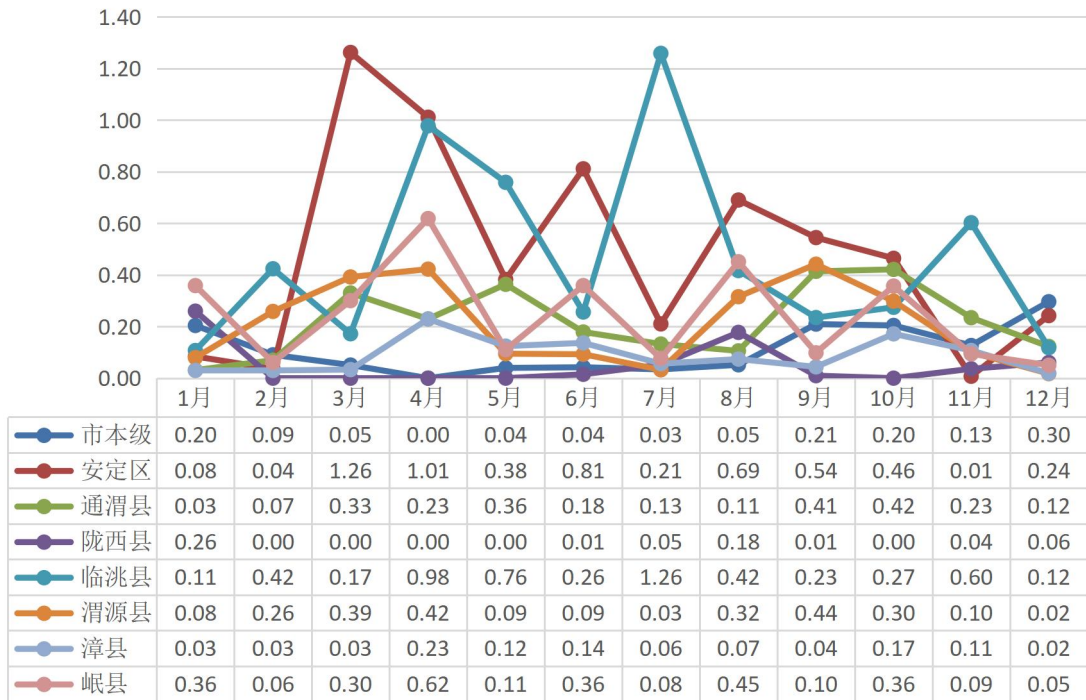


### 附件 3

2025年各辖区完成政府采购类项目交易量走势图（单位：标段）

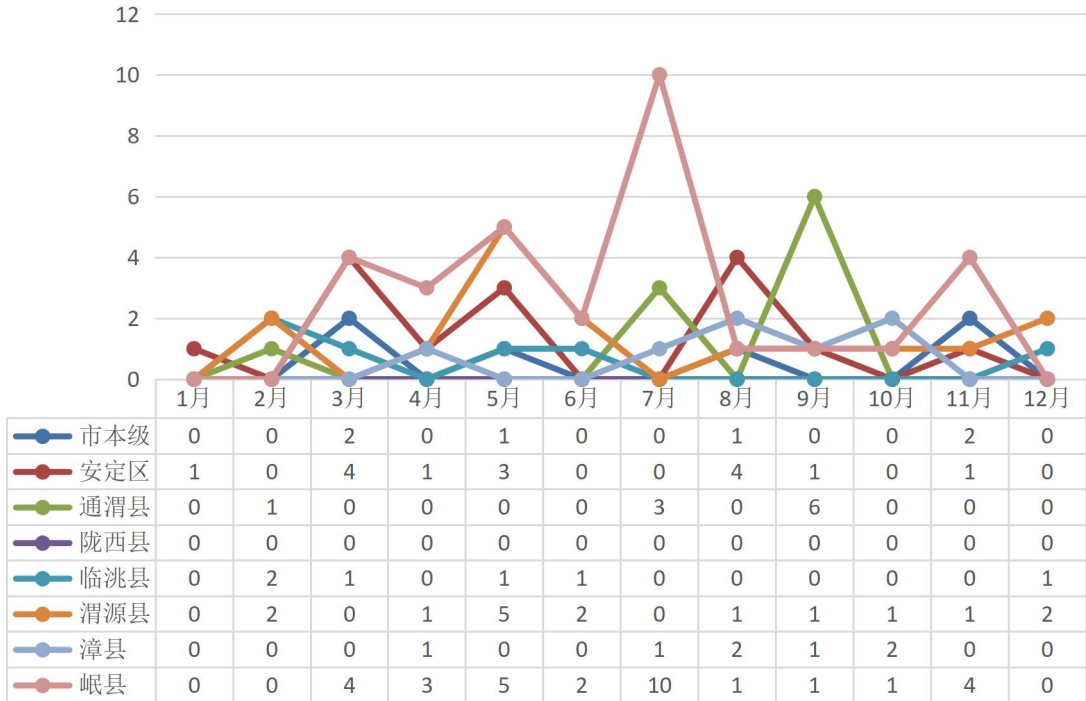


2025年各辖区完成政府采购项目交易金额走势图（单位：亿元）



## 附件 4

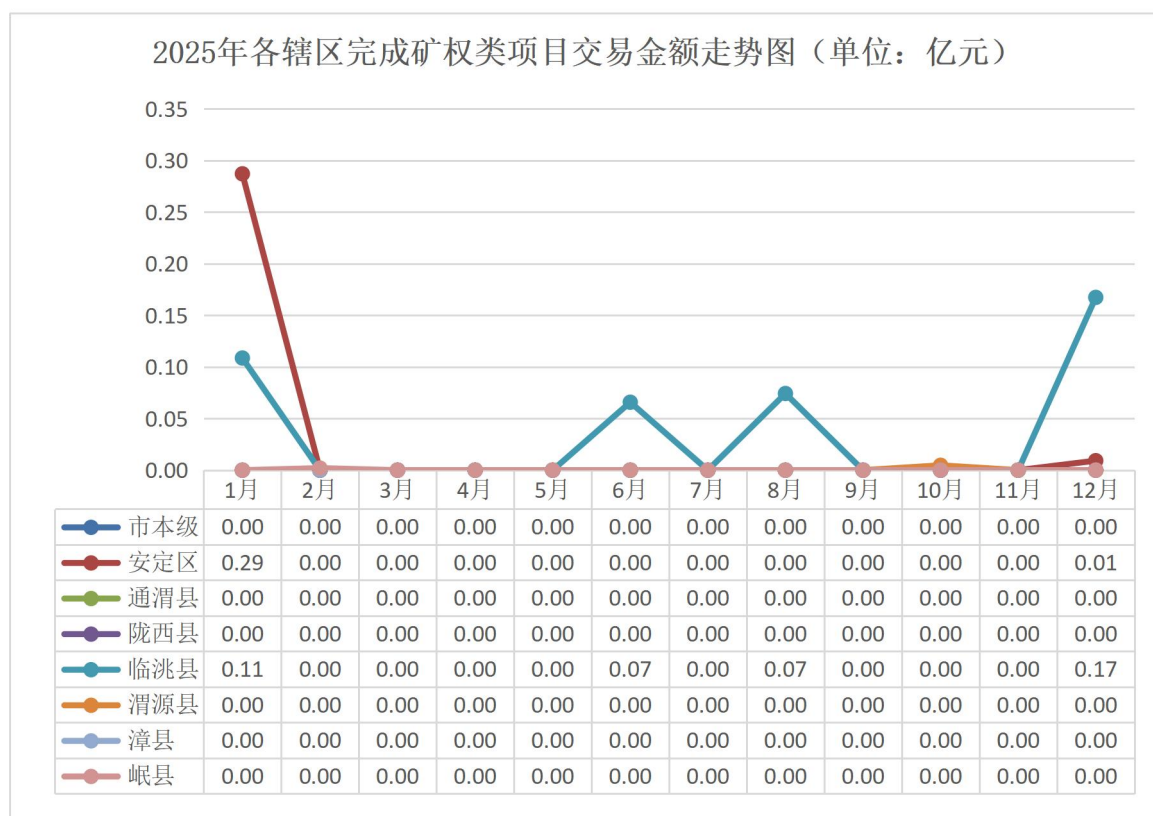
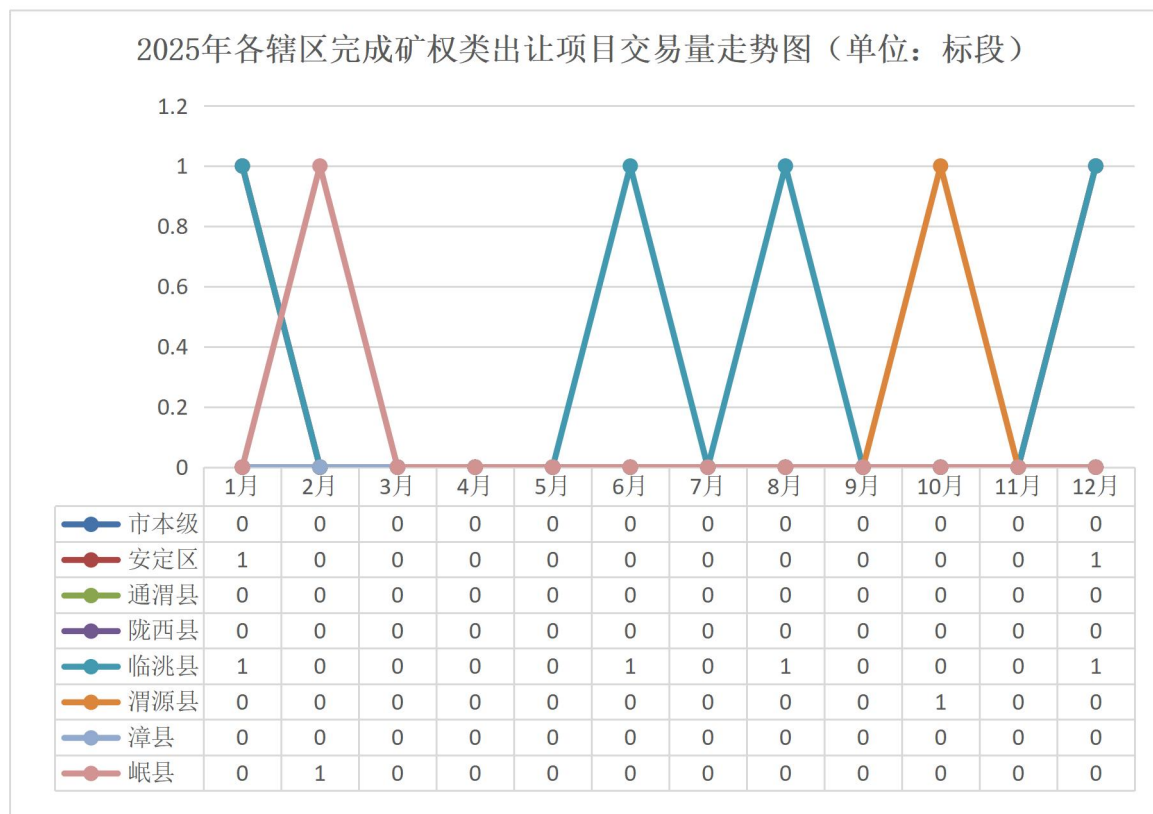
2025年各辖区完成土地使用权出让项目交易量走势图（单位：标段）



2025年各辖区完成土地使用权出让项目交易金额走势图（单位：亿元）



## 附件 5



## 附件 6

