

定西市公共资源交易数据

统计分析报告

2026 年第 3 期

定西市公共资源交易中心

2026 年 4 月 13 日

一、全市 2026 年 3 月交易情况

(一) 2026 年 3 月交易情况。

2026 年 3 月，全市进入平台交易项目（包、宗）215 个标段，交易金额 18.5799 亿元。其中：工程建设项目完成 108 个标段，交易金额 15.6210 亿元；政府采购项目完成 99 个包，交易金额 2.1517 亿元；土地矿产及产权项目完成 8 个标段（宗），完成交易金额 0.8073 亿元。

市公共资源交易平台完成进场交易项目标段（包、宗）193 个，完成交易总额 16.2068 亿元；陇西县公共资源交易平台（甘肃维佳电子招投标服务有限公司）共完成交易标段（包、宗）22 个，交易总额 2.3731 亿元。

(二) 2026 年第一季度交易情况。

全市进入平台交易项目 384 个标段（包、宗），交易总额 31.8911 亿元。其中：工程建设项目完成 200 个标段，交易金额

27.6973 亿元；政府采购项目完成 162 个包，交易金额 2.7145 亿元；土地矿产及产权项目完成 22 个标段（宗），完成交易金额 1.4792 亿元。

市公共资源交易平台：共完成进场交易标段（包、宗）329 个，交易总额 26.5092 亿元。其中：工程建设项目共完成 166 个标段，交易金额 23.0793 亿元；政府采购项目共完成 151 个包，交易金额 2.4084 亿元；土地矿产及产权项目共完成 12 个标段（宗），完成交易金额 1.0215 亿元。

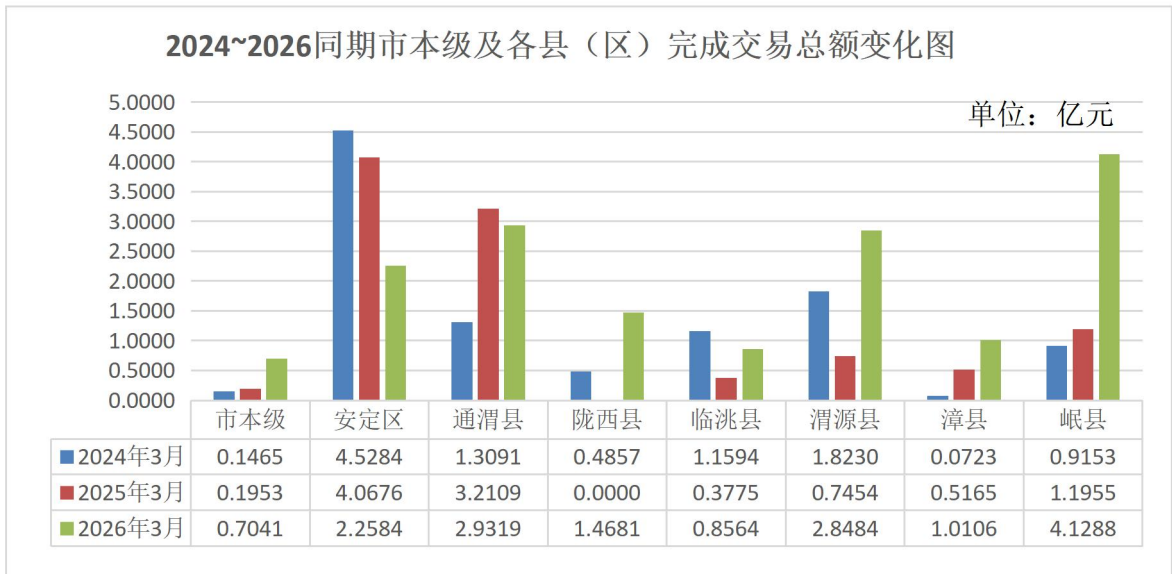
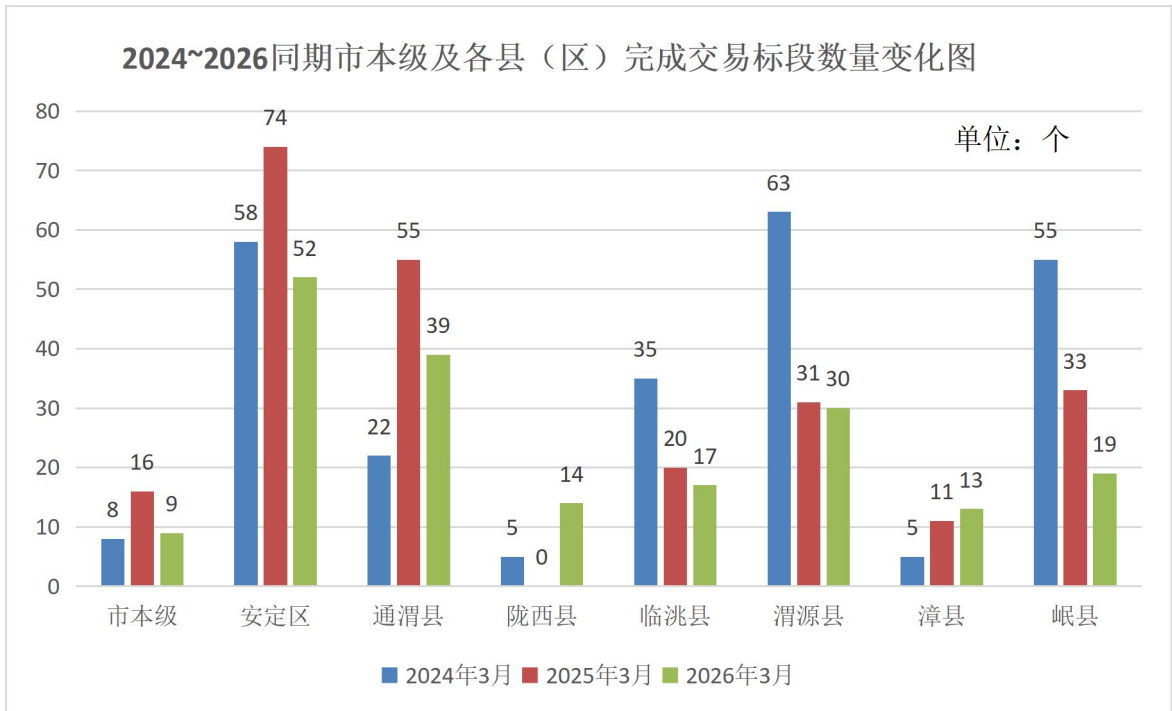
陇西县公共资源交易平台（甘肃维佳电子招投标服务有限公司）：共完成交易标段（包、宗）55 个，交易总额 5.3819 亿元。其中：工程建设项目完成 34 个标段，交易金额 4.6180 亿元；政府采购项目完成 11 个包，交易金额 0.3061 亿元；土地矿产及产权项目完成 10 个标段（宗），完成交易金额 0.4577 亿元。

二、定西市公共资源交易中心 2026 年 3 月交易情况

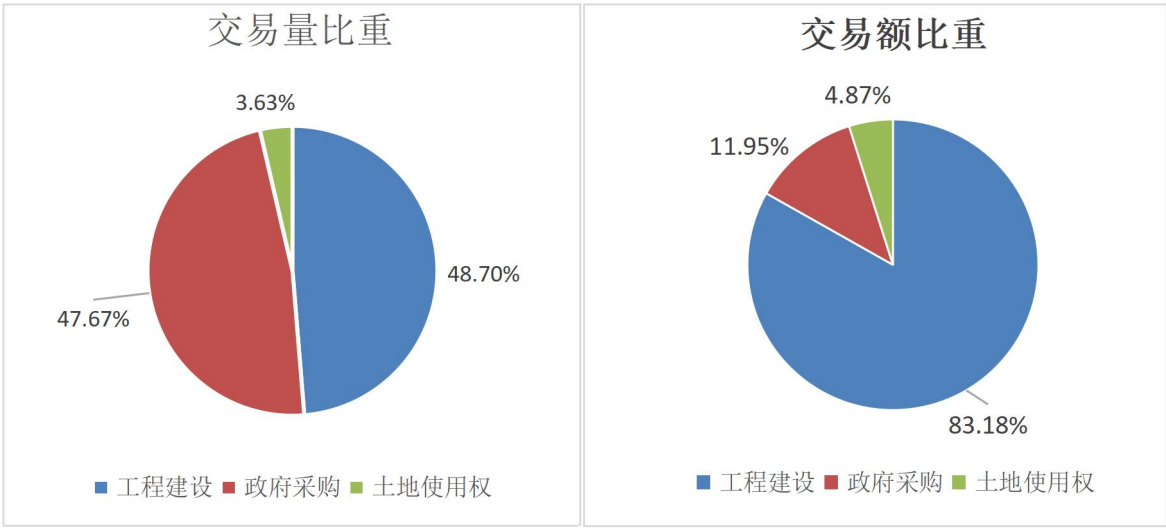
2026 年 3 月完成进场交易项目^①135 项交易标段^②（包、宗）193 个，同比分别减少 17.18%、19.58%，完成交易总额 16.2068 亿元，同比减少 57.21%。

①完成进场交易项目：指在定西市公共资源交易中心完成交易的项目

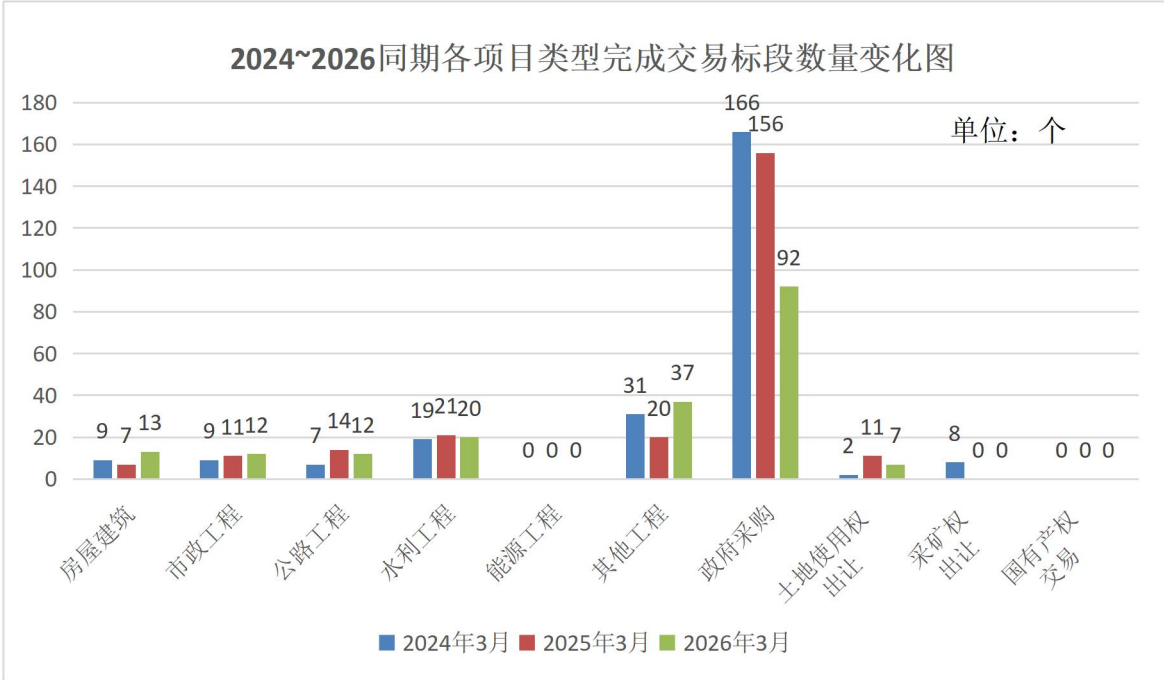
②完成交易标段：指在定西市公共资源交易中心完成交易并发布中标/成交公示的标段



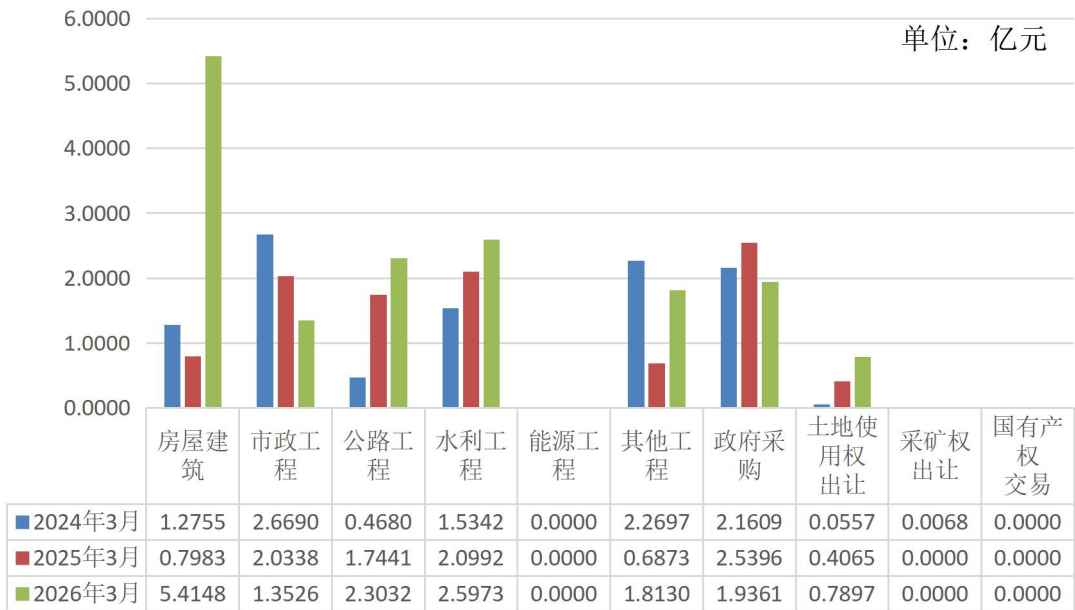
其中：工程建设项目完成 94 个标段，交易金额 13.4810 亿元，分别占全市交易量和交易金额的 48.70%、83.18%；政府采购项目完成 92 个包，交易金额 1.9361 亿元，分别占全市交易量和交易金额的 47.67%、11.95%；土地使用权出让项目完成 7 个标段（宗），完成交易金额 0.7897 亿元，分别占全市交易量和交易金额的 3.63%、4.87%；本月无矿产和产权项目交易。



与去年同期相比，工程建设项目交易量和交易金额均有不同程度上涨，同比分别增长 28.77%、80.10%；政府采购项目交易量和交易金额均大幅下降，同比分别减少 41.03%、23.77%；土地、矿产及产权项目交易量大幅下降，同比减少 36.36%，而交易金额大幅上涨，同比增长 94.29%。

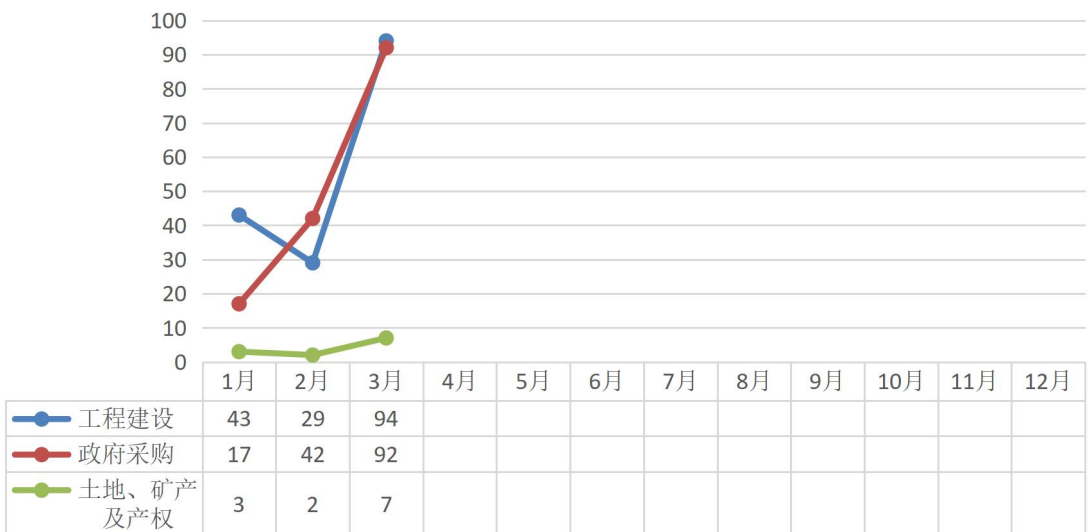


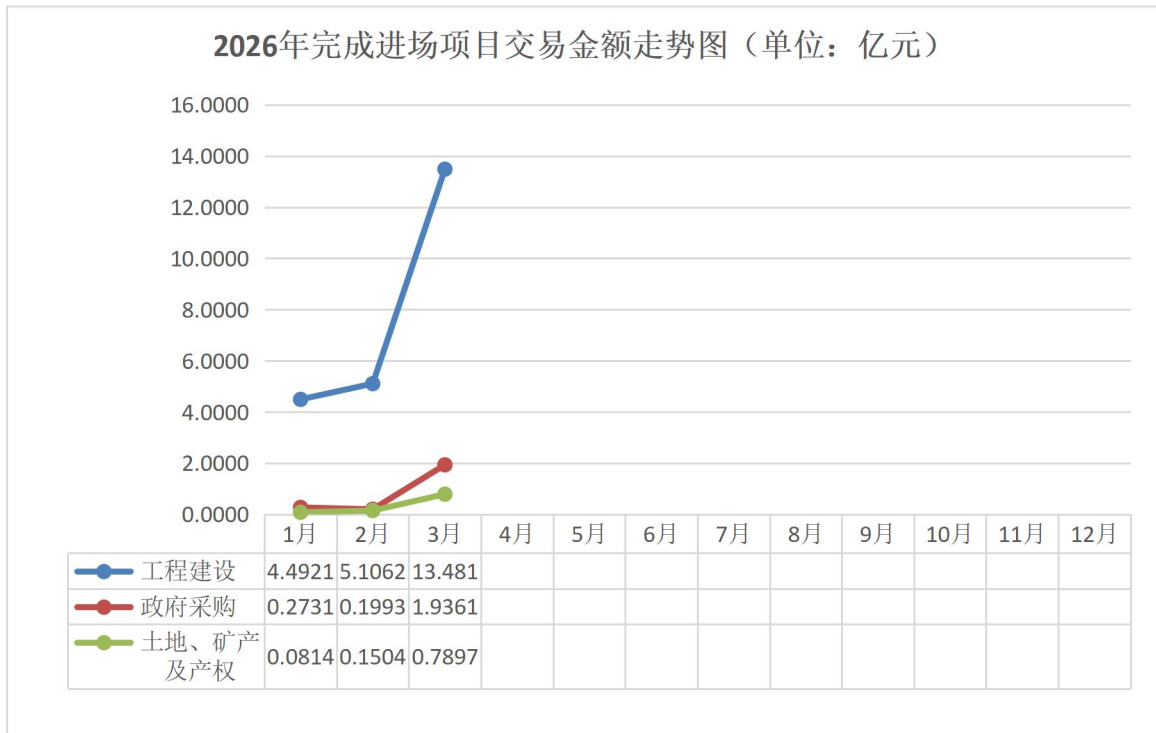
2024~2026同期各项目类型完成交易总额变化图



环比上月，工程建设项目交易量和交易金额均大幅上涨，同比增长 224.14%和 164.01%；政府采购项目交易量和交易金额均大幅上涨，分别增长 119.05%和 871.43%；土地、矿产出让及国有产权项目交易量和金额同样均大幅上涨，分别增长 250.00%和 425.09%。

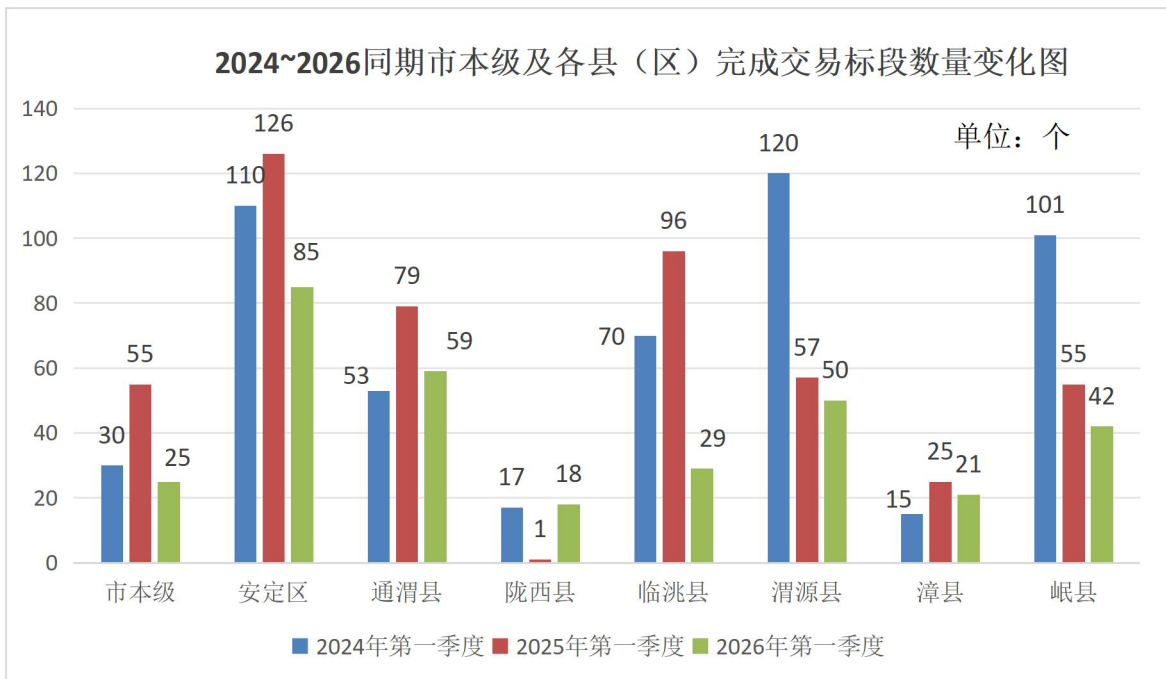
2026年完成项目交易量走势图（单位：个）



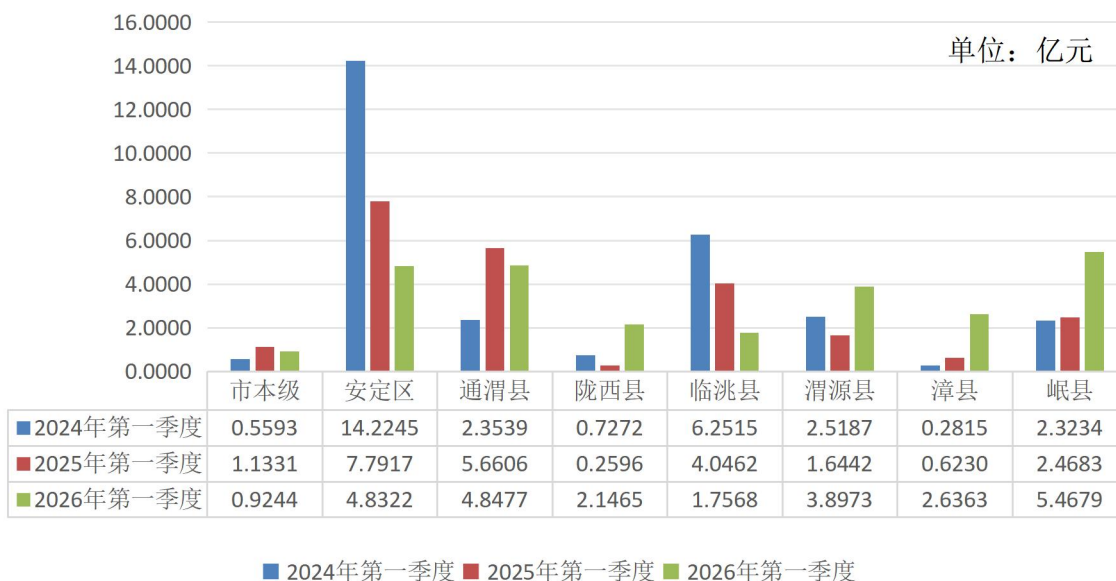


三、定西市公共资源交易中心第一季度交易情况

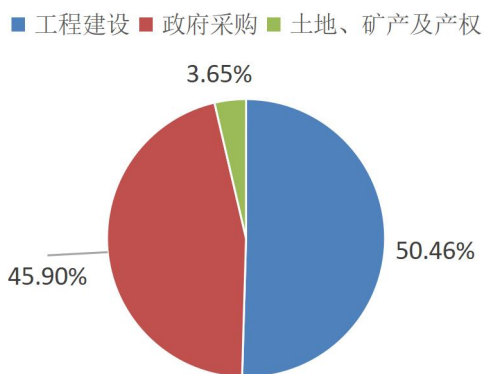
2026年第一季度共完成进场交易项目215项标段（包、宗）329个，同比分别减少32.39%、33.40%；完成交易总额26.5092亿元，同比增长12.20%。



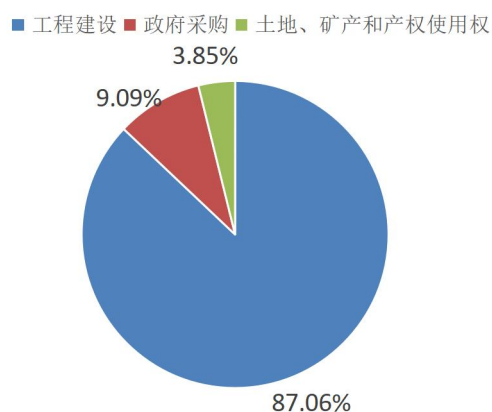
2024~2026同期市本级及各县（区）完成交易总额变化图



交易量比重



交易额比重

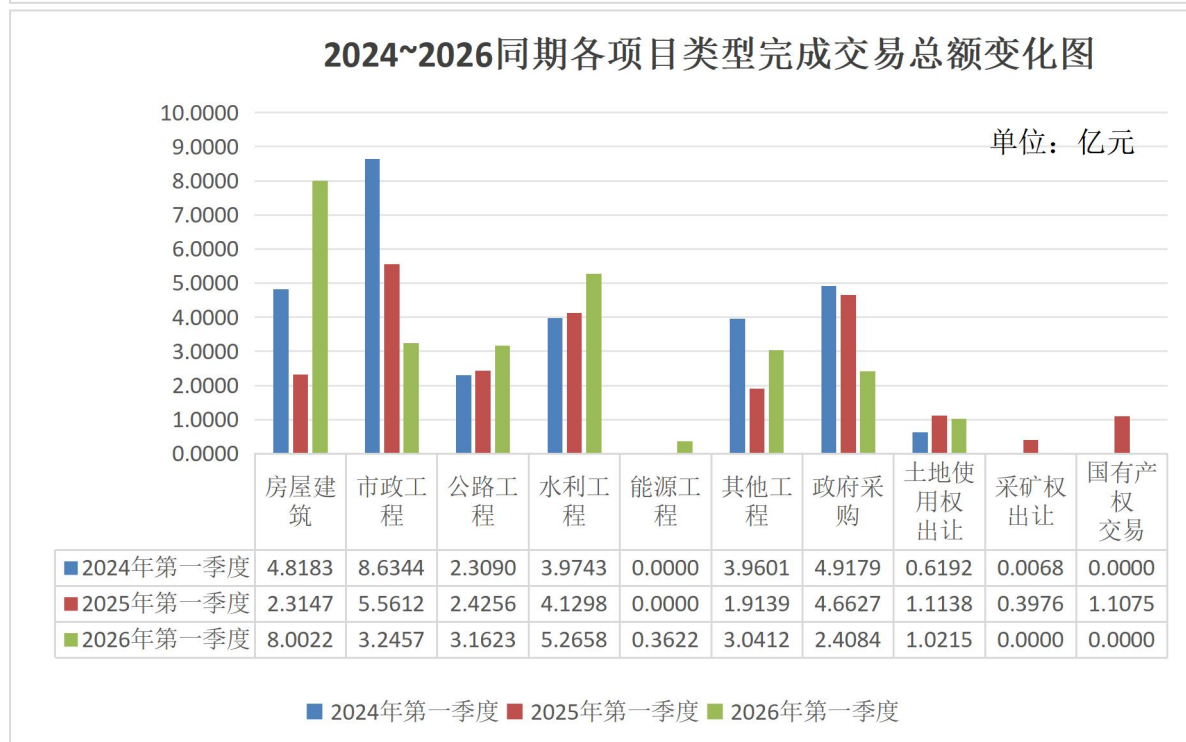
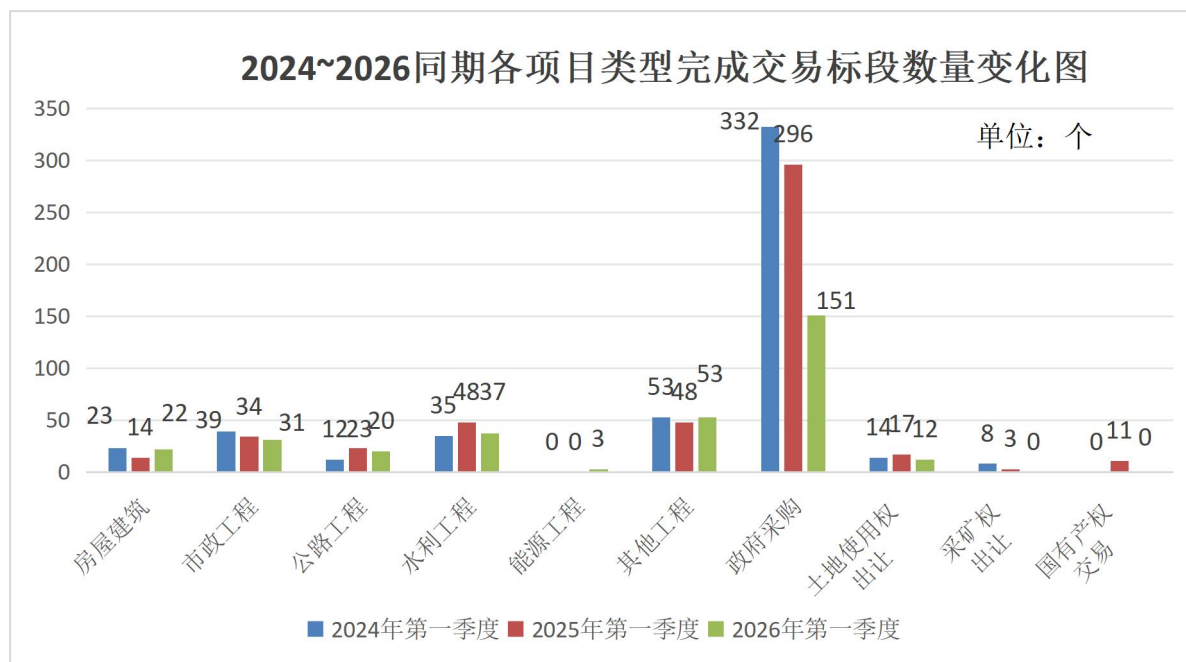


工程建设项目：共完成 166 标段，交易金额 23.0793 亿元，分别占全市交易量和交易金额的 50.46%、87.06%，相比去年同期，交易量略有下降，同比减少 0.60%，而交易金额大幅上涨，同比增长 41.20%。

政府采购项目：共完成 151 个包，交易金额 2.4084 亿元，分别占全市交易量和交易金额的 45.90%、9.09%。相比去年同期，交易量和交易金额均大幅下滑，同比分别减少 48.99%、48.35%。

土地使用权出让项目：共完成 12 个标段（宗），交易金额 1.0215 亿元，分别占全市交易量和交易金额的 3.65%、3.85%。相比去年同期，交易量和交易金额均大幅下滑，同比分别减少 61.29%、60.99%。

第一季度无矿权和产权类项目交易。



四、2026年第一季度交易情况数据分析

（一）总体情况

2026年第一季度，定西市公共资源交易工作紧扣全市“全力攻坚一季度‘开门红’”的部署要求，积极落实全市经济运行调度会议精神，在项目数量与标段规模同比缩减的态势下，实现交易质效逆势提升，取得明显成效。一季度全市累计完成进场交易项目215项、标段329个，交易总额达26.5092亿元，同比增长12.20%，成功以“量减质增”的良好态势为全年公共资源交易工作奠定坚实基础，助力全市经济“十五五”开好局、起好步。

其中，作为核心支柱的工程建设项目表现突出，完成166个标段，交易金额23.0793亿元，占全市交易总额超八成，虽交易量微降0.60%，但交易金额大幅增长41.20%，成为拉动全市交易总额增长、实现一季度交易“开门红”的核心动力；政府采购、土地使用权出让项目虽受市场环境因素影响交易量与交易额双降，但整体交易结构持续优化，大额项目占比提升，公共资源配置效率稳步增强，充分彰显全市公共资源交易工作稳中有进、进中提质的良好发展势头。

市公共资源交易中心继续开启甘肃陇西5.6级地震灾后恢复重建项目绿色通道，今年第一季度共完成相关项目11个，占全市建设工程总项目数的7.48%，涵盖地震灾后基础设施修复、安置点建设、农业设施重建等领域。

（二）完成交易情况分析

1. 按照行业类型分析

房建市政类项目共完成 53 个标段，交易金额 11.2478 亿元，同比分别增长 10.42%、42.81%；

公路工程类项目共完成 20 个标段，同比减少 13.04%，交易金额 3.1623 亿元，同比增长 30.37%；

水利工程类项目共完成 37 个标段，同比减少 22.92%，交易金额 5.2658 亿元，同比增长 27.51%；

能源及其他类工程项目共完成 56 个标段，交易金额 3.4034 亿元，同比分别增长 11.67%、77.82%；

政府采购项目共完成 151 个包，交易金额 2.4084 亿元，同比分别减少 48.99%、48.35%；

土地使用权出让、矿产出让及产权交易类项目共完成 12 宗（地、块），交易金额 1.0215 亿元，同比分别减少 61.29%、60.99%。

2026 年第 1 季度各行业完成交易数据统计

项目所属行业类别	完成项目数		完成标段数		交易金额（亿元）	
	项目数	同比增长率	标段数	同比增长率	金额	同比增长率
房屋建筑	16	14.29%	22	57.14%	8.0022	245.71%
市政工程	26	-18.75%	31	-8.82%	3.2457	-41.64%
公路工程	16	-5.88%	20	-13.04%	3.1623	30.37%
水利工程	25	-28.57%	37	-22.92%	5.2658	27.51%
能源工程	3	/	3	/	0.3622	/
其他工程	42	23.53%	53	10.42%	3.0412	58.90%
政府采购	78	-53.01%	151	-48.99%	2.4084	-48.35%
土地使用权出让	9	-30.77%	12	-29.41%	1.0215	-8.29%
采矿权出让	0	-100.00%	0	-100.00%	0.0000	-100.00%
国有产权交易	0	-100.00%	0	-100.00%	0.0000	-100.00%

2. 按照项目辖区分析

安定区共完成 85 个标段，交易金额 4.8322 亿元，同比分别减少 32.54%、37.98%；

通渭县共完成 59 个标段，交易金额 4.8477 亿元，同比分别减少 25.32%、14.36%；

陇西县共完成 18 个标段，交易金额 2.1465 亿元，同比分别增长 1700.00%、726.86%；

临洮县共完成 29 个标段，交易金额 1.7568 亿元，同比分别减少 67.79%、56.58%；

渭源县共完成 50 个标段，同比减少 12.28%，交易金额 3.8973 亿元，同比增长 137.04%；

漳县共完成 21 个标段，同比减少 16.00%，交易金额 2.6363 亿元，同比增长 323.17%；

岷县共完成 42 个标段，同比减少 23.64%，交易金额 5.4679 亿元，同比增长 121.52%；

此外，市本级项目共完成 25 个标段，交易金额 0.9244 亿元，同比分别减少 54.55%、18.42%。

2026 年第 1 季度市县区完成交易数据统计

项目所属 辖区	完成项目数		完成标段数		交易金额（亿元）	
	项目数	同比增长率	标段数	同比增长率	金额	同比增长率
市本级	15	-55.88%	25	-54.55%	0.9244	-18.42%
安定区	58	-29.27%	85	-32.54%	4.8322	-37.98%
通渭县	34	-24.44%	59	-25.32%	4.8477	-14.36%
陇西县	7	600.00%	18	1700.00%	2.1465	726.86%
临洮县	22	-59.26%	29	-69.79%	1.7568	-56.58%
渭源县	35	-27.08%	50	-12.28%	3.8973	137.04%
漳县	20	17.65%	21	-16.00%	2.6363	323.17%
岷县	24	-35.14%	42	-23.64%	5.4679	121.52%

3. 按照项目规模分析

2026年第一季度共完成工程建设类项目166个标段，交易金额23.0793亿元。其中，1亿元以上（含）2个，5000万（含）至1亿8个，1000万（含）至5000万42个。

2025年第1季度工程建设破亿项目统计表

项目名称	所属辖区	行业类别	中标价 (万元)
岷县迭藏河西岸连片棚户区（城中村）改造项目（三期）A区施工	岷县	房屋建筑工程	17172.61
渭源县运动户外服装智能制造基地2#厂房建设项目	渭源县	房屋建筑工程	11705.63

各县区完成大规模工程建设项目交易量

规模/辖区	市本级	安定区	通渭县	陇西县	临洮县	渭源县	漳县	岷县
[1亿,+∞)	0	0	0	0	0	1	0	1
[5千万,1亿)	0	2	2	1	1	1	1	0
[1千万,5千万)	2	10	10	0	2	4	7	7

各类型大规模工程建设项目交易量

规模/项目类型	房屋建筑	市政工程	公路工程	水利工程	其他工程
[1亿,+∞)	2	0	0	0	0
[5千万,1亿)	3	0	2	3	0
[1千万,5千万)	4	12	8	8	10

第一季度共完成政府采购项目151个包，交易金额2.4084亿元。其中，1000万（含）至5000万3个，500万（含）至1000万3个。

交易额排在前三的项目分别是：渭源县中药材稳面提质增效行动建设项目，交易金额1749.4406万元；甘肃省第十六届运动

会赛事运营和市场开发项目，交易金额 1636.4575 万元；黄河流域漳县入河排污口规范化建设项目，交易金额 1436.3945 万元。

各县区完成大规模政府采购项目交易量

规模/辖区	市本级	安定区	通渭县	陇西县	临洮县	渭源县	漳县	岷县
[5 千万, +∞)	1	0	0	0	0	1	1	0
[1 千万, 5 千万)	0	0	0	0	2	1	0	0

五、陇西县公共资源交易平台（甘肃维佳电子招投标服务有限公司）交易情况

（一）2026 年 3 月交易情况

2026 年 3 月，陇西县公共资源交易平台（甘肃维佳电子招投标服务有限公司）共完成交易标段（包、宗）22 个，交易总额 2.3731 亿元。其中：工程建设项目完成 14 个标段，交易金额 2.1400 亿元；政府采购项目完成 7 个标段，交易金额 0.2156 亿元；国有产权出让项目完成 1 个，交易金额 0.0176 亿元。

（二）2026 年第一季度交易情况

2026 年第一季度，陇西县公共资源交易平台（甘肃维佳电子招投标服务有限公司）共完成交易标段（包、宗）55 个，交易总额 5.3819 亿元。其中：工程建设项目完成 34 个标段，交易金额 4.6180 亿元；政府采购项目完成 11 个包，交易金额 0.3061 亿元；土地矿产及产权项目完成 10 个标段（宗），交易金额 0.4577 亿元。

附件 1: ①2026 年各辖区完成项目交易量走势图 (单位:标段)

②2026 年各辖区完成项目交易金额走势图 (单位:亿元)

附件 2: ①2026 年各辖区完成工程建设类项目交易量走势图(单位:标段)

②2026 年各辖区完成工程建设类项目交易金额走势图(单位:亿元)

附件 3: ①2026 年各辖区完成政府采购类项目交易量走势图(单位:标段)

②2026 年各辖区完成政府采购类项目交易金额走势图(单位:亿元)

附件 4: ①2026 年各辖区完成土地使用权出让项目交易量走势图(单位:标段)

②2026 年各辖区完成土地使用权出让项目交易金额走势图(单位:亿元)

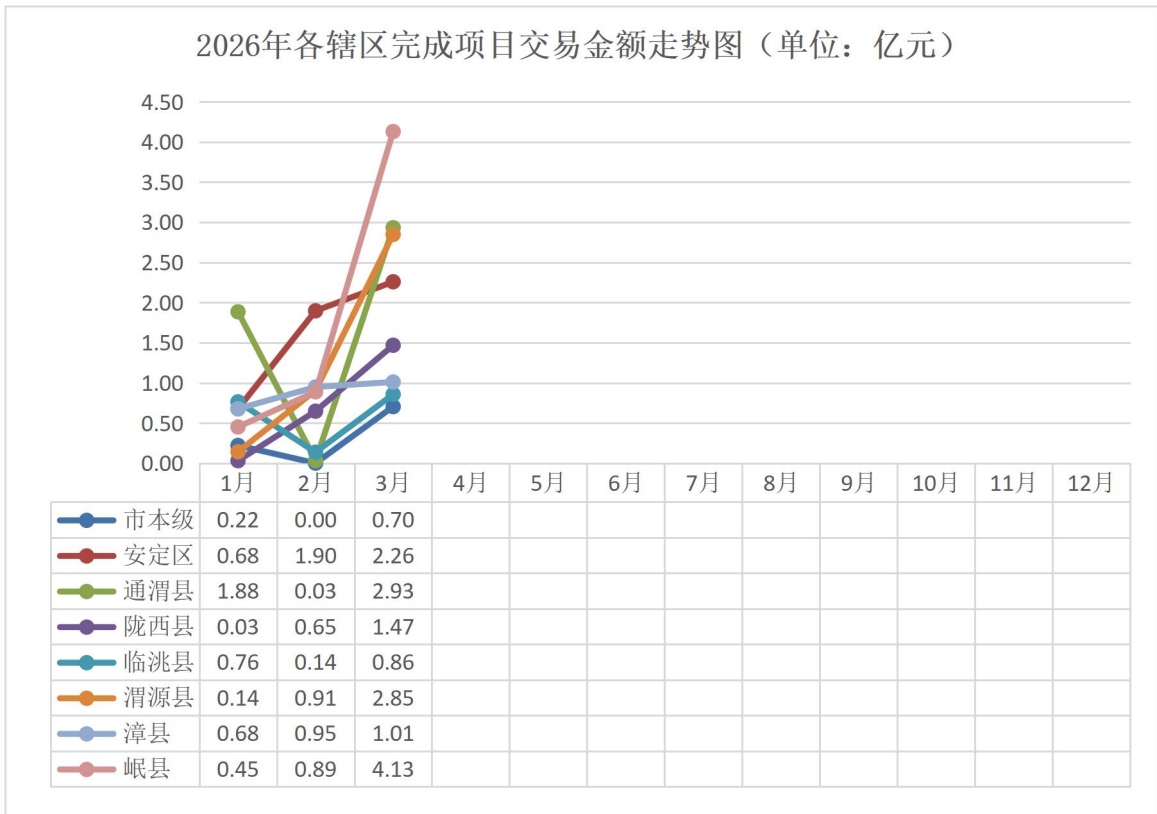
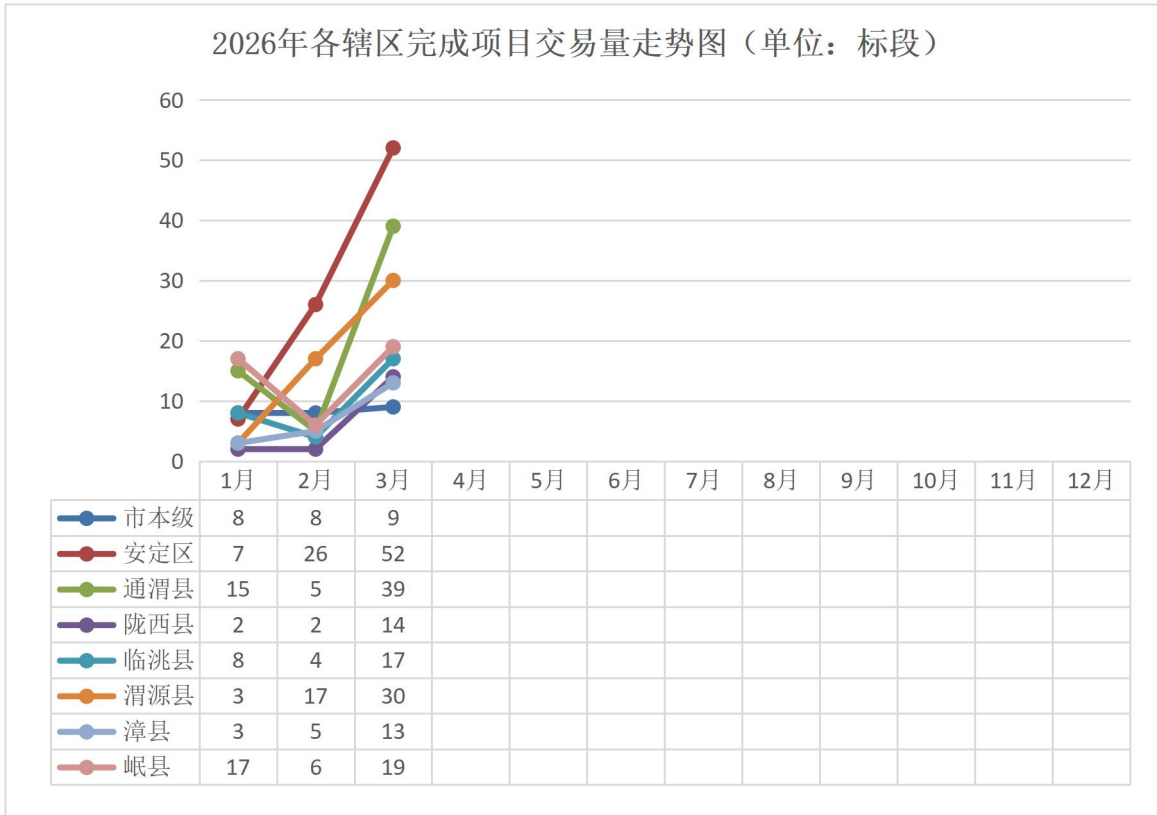
附件 5: ①2026 年各辖区完成矿权类出让项目交易量走势图(单位:标段)

②2026 年各辖区完成矿权类出让项目交易金额走势图(单位:亿元)

附加 6: ①2026 年各辖区完成产权类出让项目交易量走势图(单位:标段)

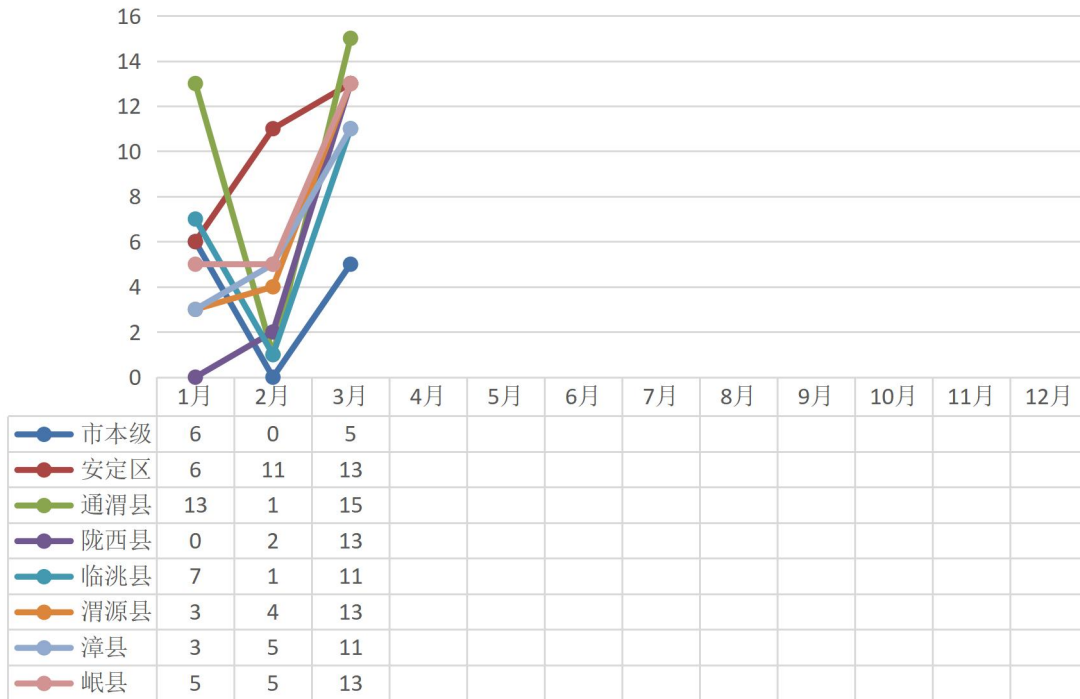
②2026 年各辖区完成产权类出让项目交易金额走势图(单位:亿元)

附件:1

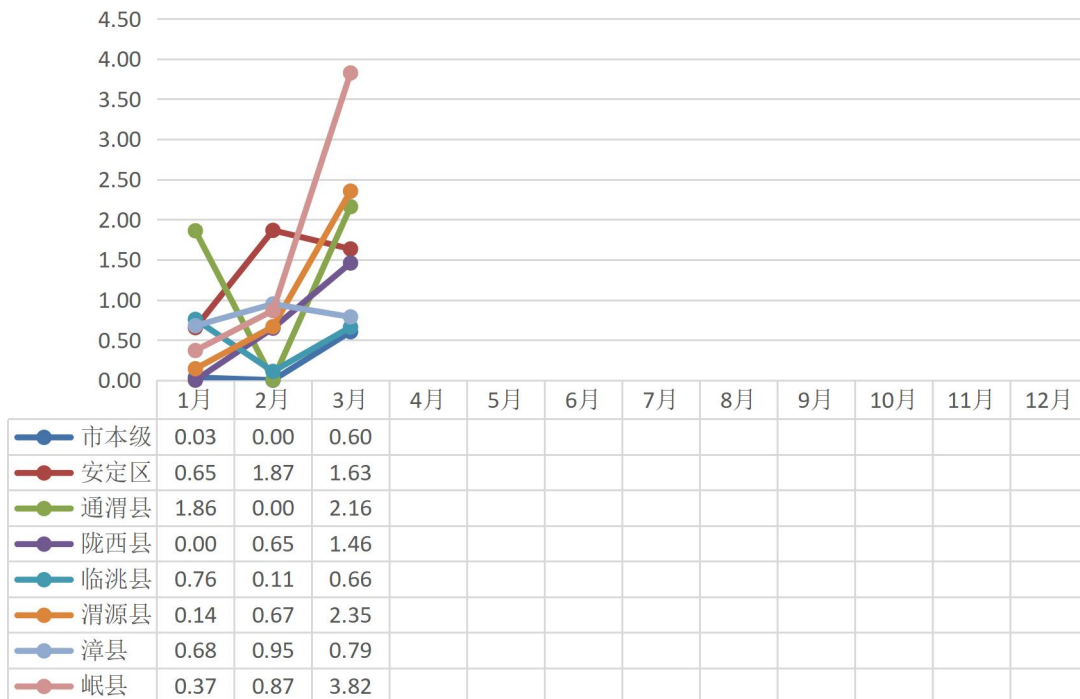


附件 2

2026年各辖区完成工程建设类项目交易量走势图（单位：标段）

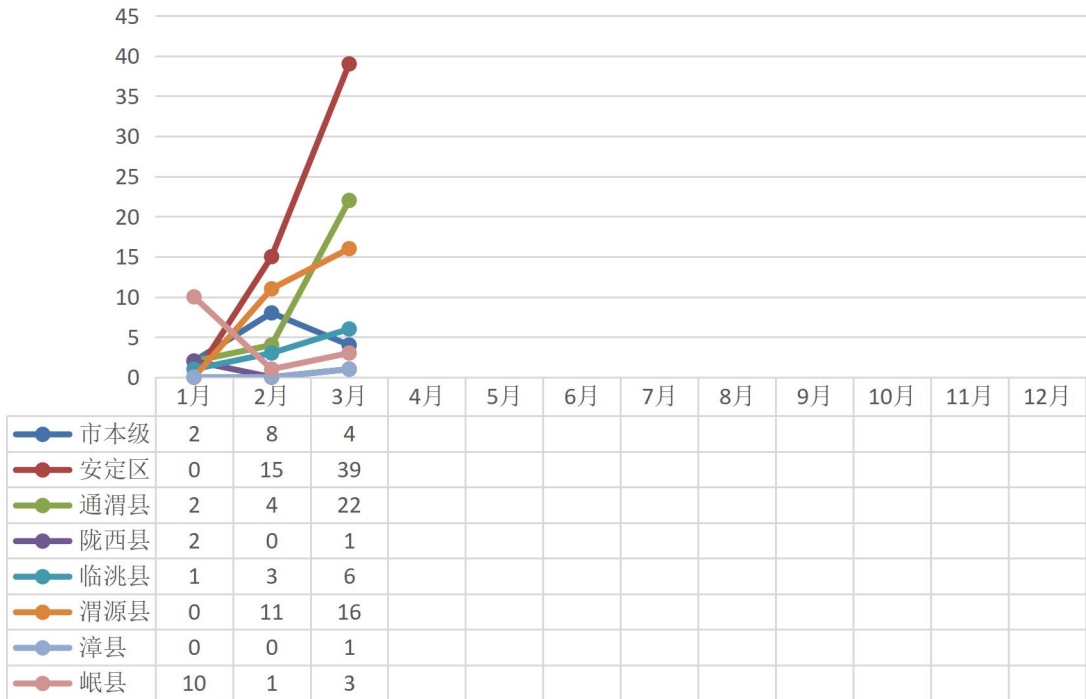


2026年各辖区完成工程建设类项目交易金额走势图（单位：亿元）

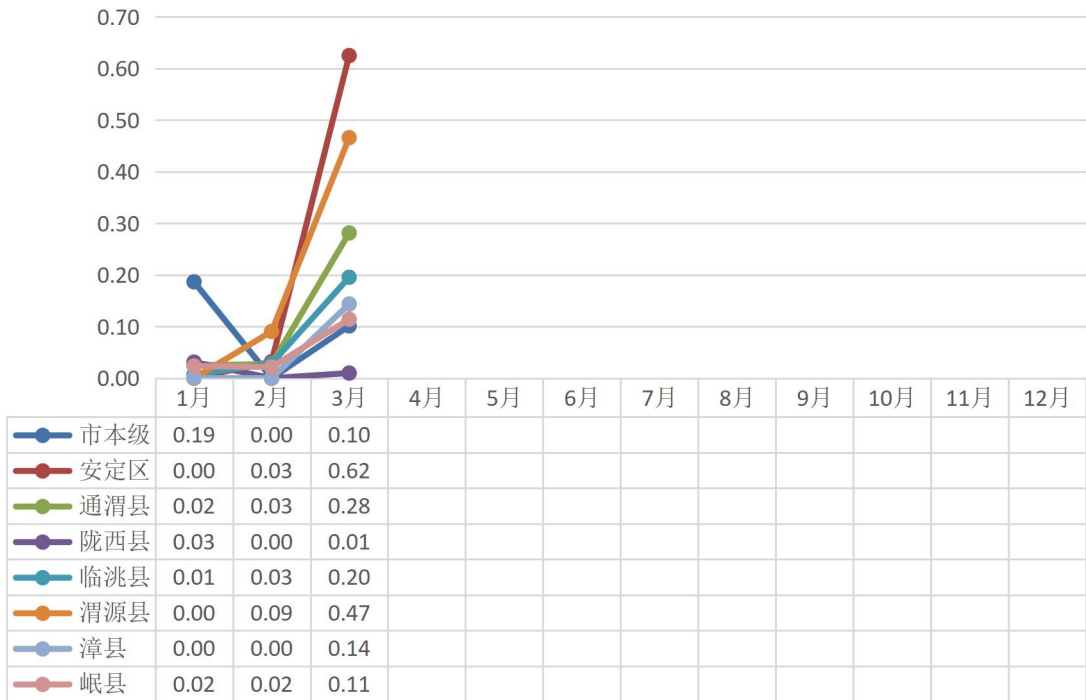


附件 3

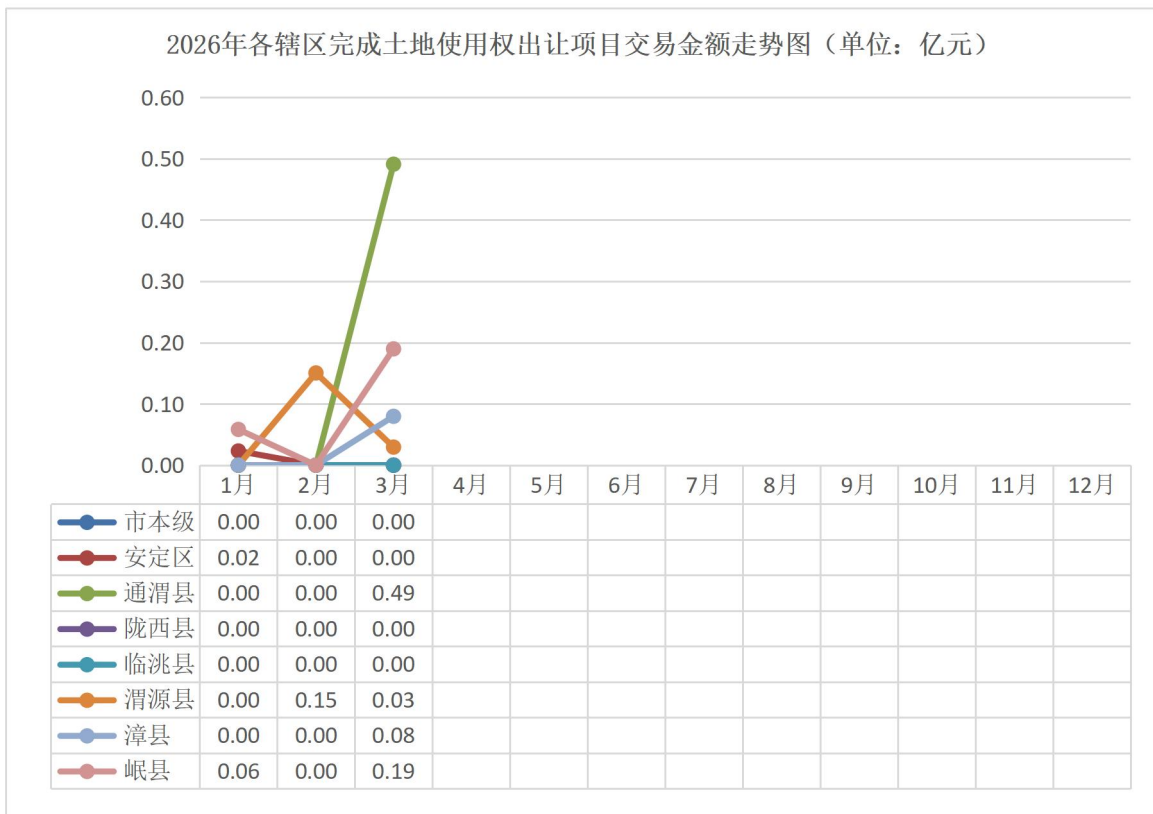
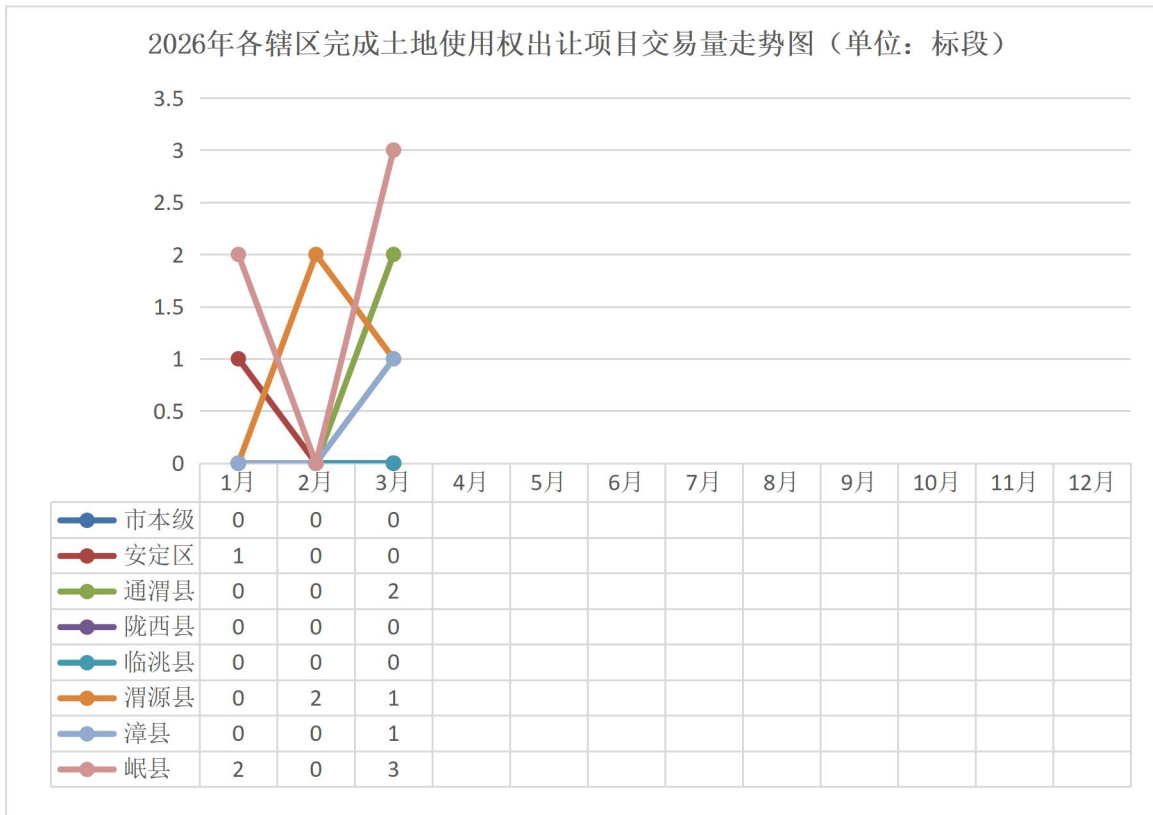
2026年各辖区完成政府采购类项目交易量走势图（单位：标段）



2026年各辖区完成政府采购项目交易金额走势图（单位：亿元）

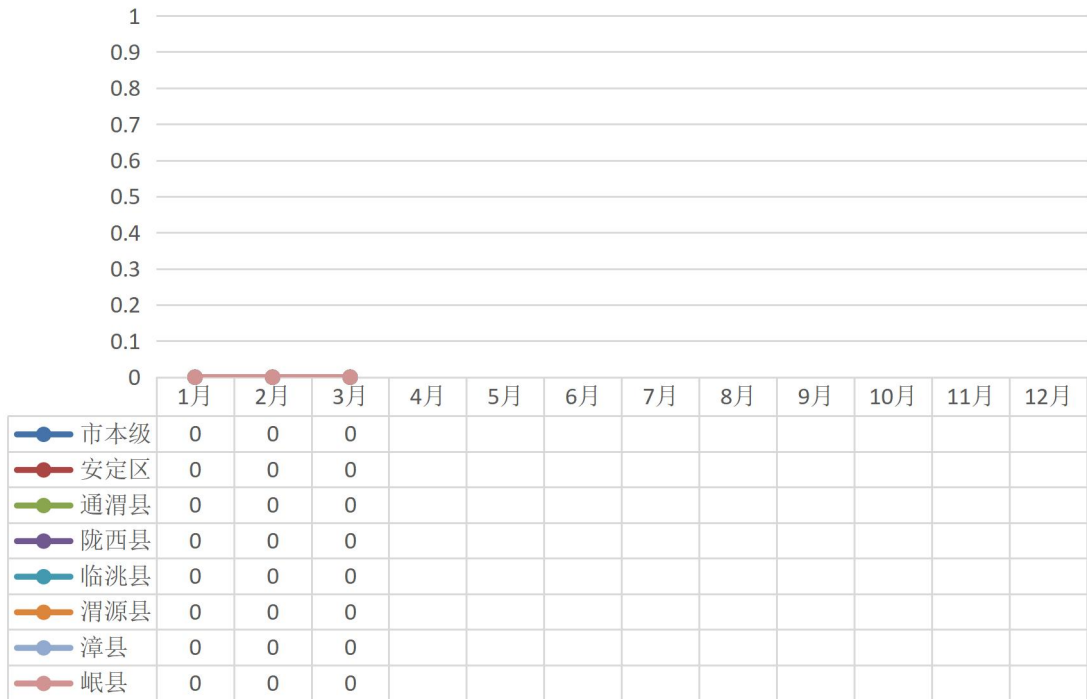


附件 4

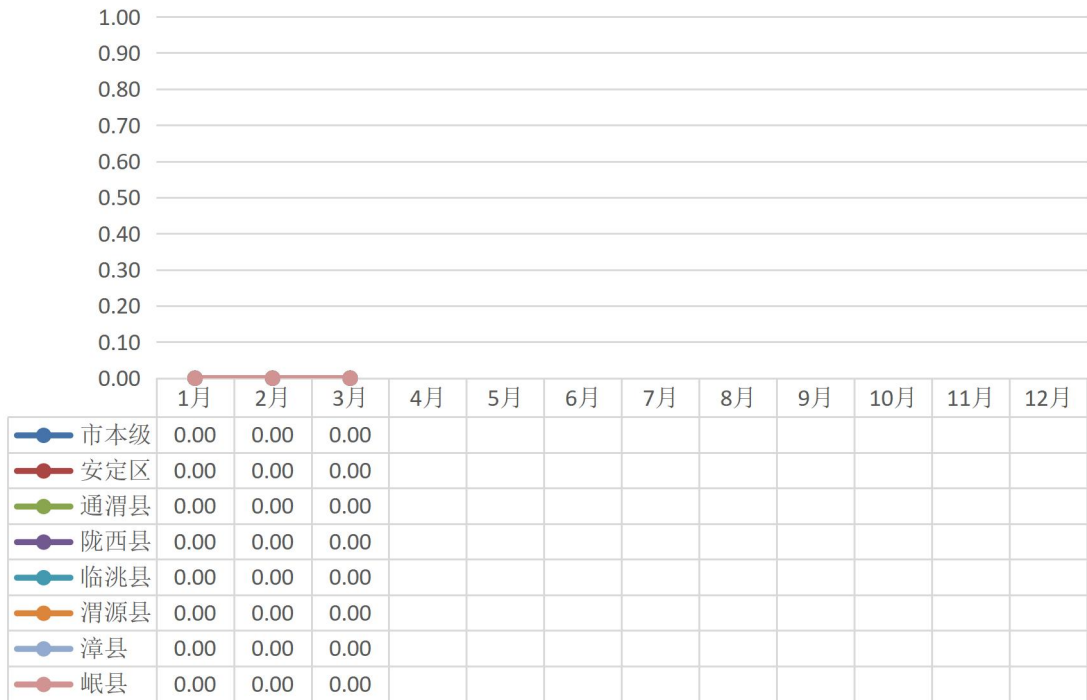


附件 5

2026年各辖区完成矿权类出让项目交易量走势图（单位：标段）

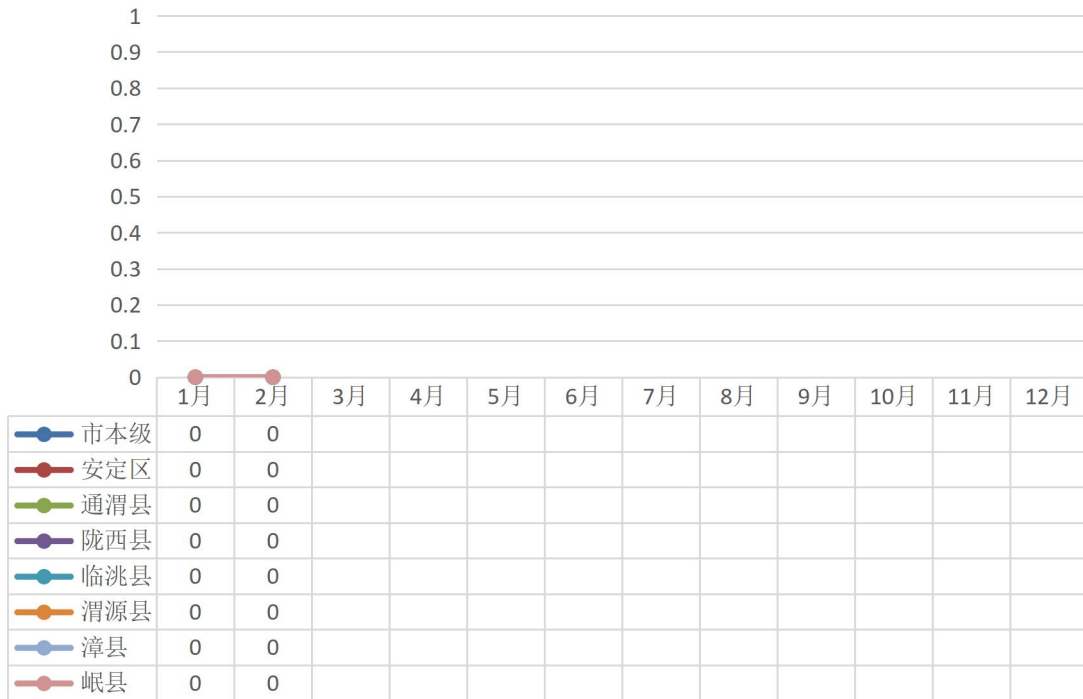


2026年各辖区完成矿权类项目交易金额走势图（单位：亿元）



附件 6

2026年各辖区完成产权类项目交易量走势图（单位：标段）



2026年各辖区完成产权类项目交易金额走势图（单位：亿元）

