

定西市公共资源交易数据

统计分析报告

2024 年第 7 期

定西市公共资源交易中心

2024 年 7 月 15 日

一、全市总体交易情况

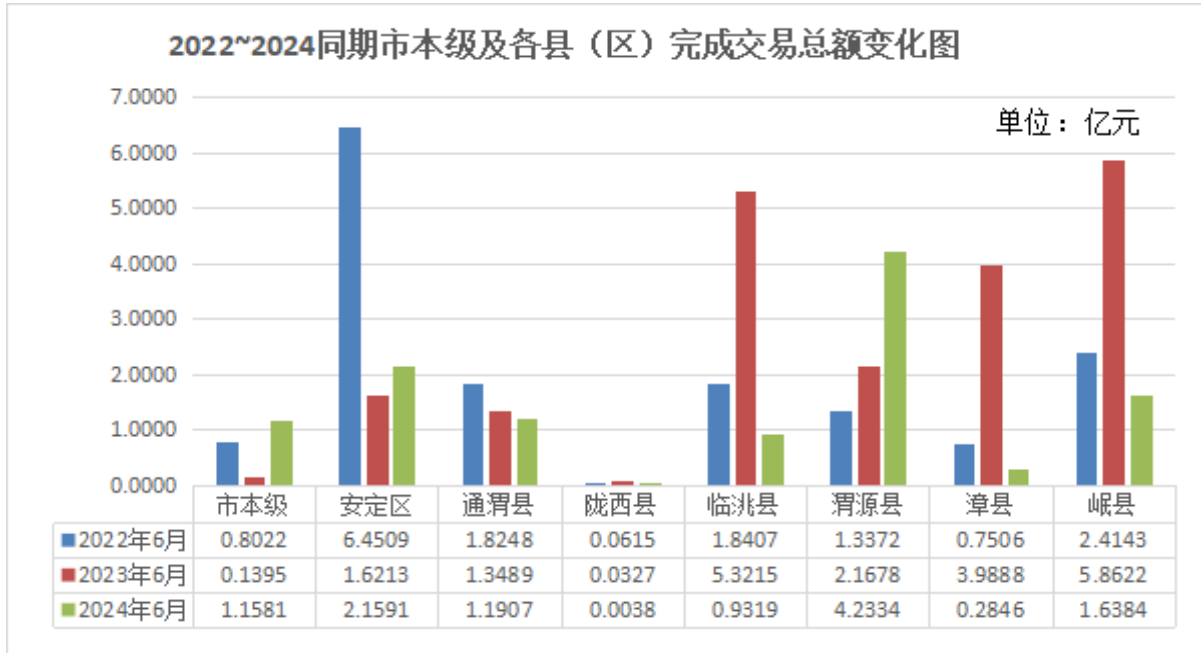
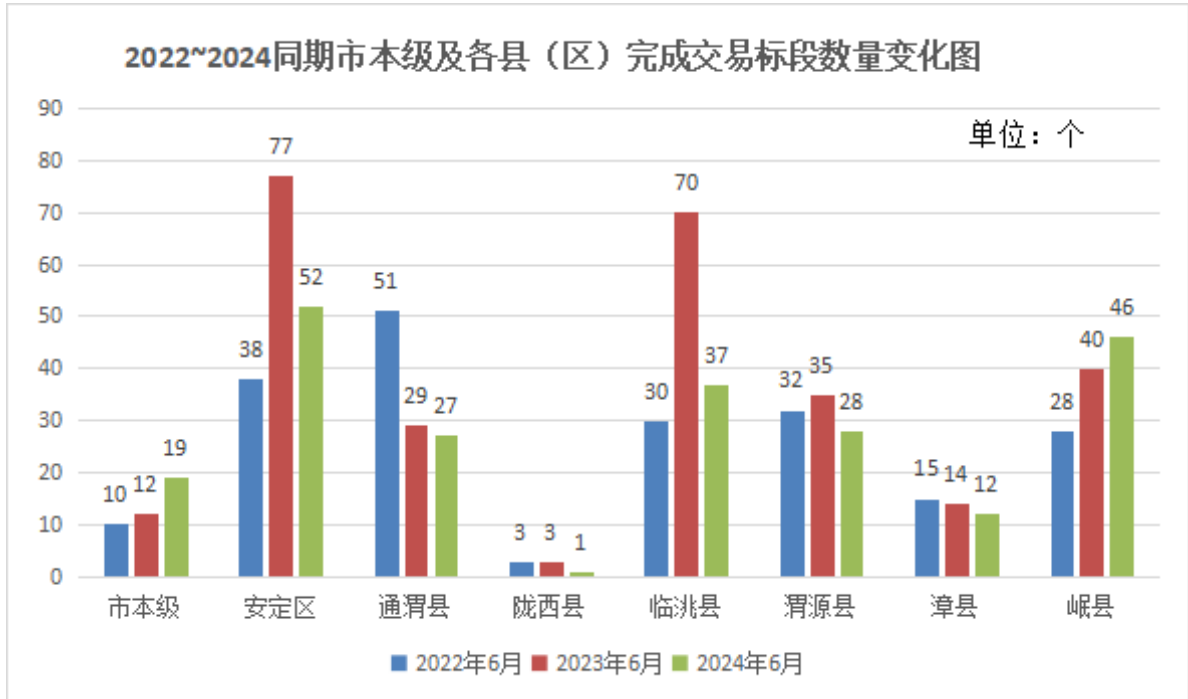
2024 年 6 月，全市进入平台交易项目 243 个标段（包、宗），交易金额 14.4238 亿元。其中：市级公共资源交易平台完成进场交易项目 160 项，交易标段（包、宗）222 个，交易总额 11.6000 亿元；陇西县公共资源交易平台共完成交易标段（包、宗）21 个，交易总额 2.8238 亿元。

2024 年 1-6 月，全市进入平台交易项目 1358 个标段（包、宗），交易总额 112.3400 亿元。其中：市级公共资源交易平台完成进场交易项目 894 项，交易标段（包、宗）1231 个，交易总额 66.4140 亿元；陇西县公共资源交易平台共完成交易标段（包、宗）127 个，交易总额 45.9260 亿元（其中：中标金额 35.2441 亿元的陇西液氢生产及碳减排示范基地一期建设项目 EPC 工程总承包（二次）为社会资本投资项目）。

二、定西市公共资源交易中心 6 月交易情况

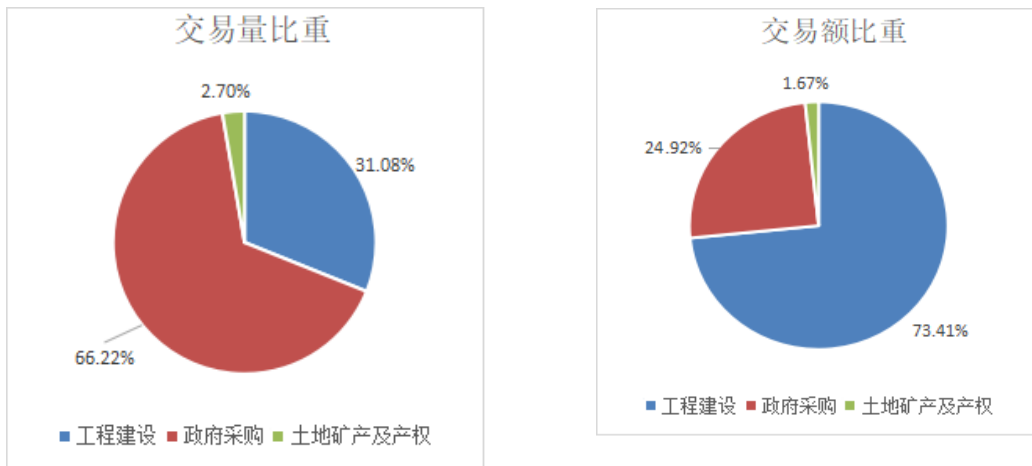
2024 年 6 月完成进场交易项目 160 项，交易标段（包、宗）

222 个，同比分别减少 15.34%、20.71%；完成交易总额 11.6000 亿元，同比减少 43.37%。

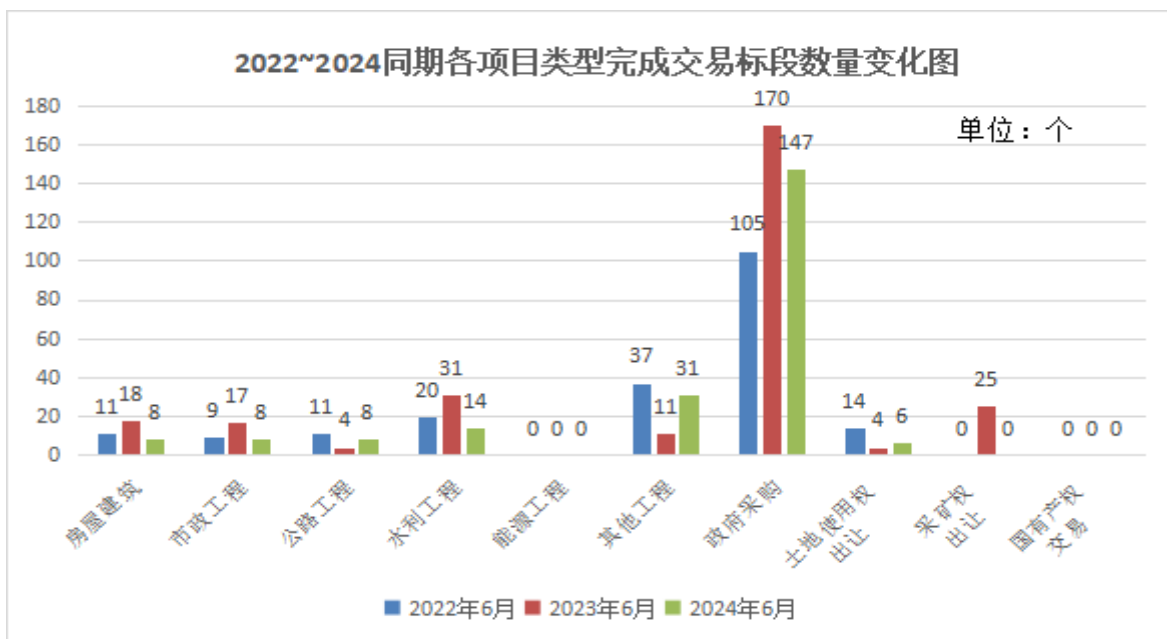


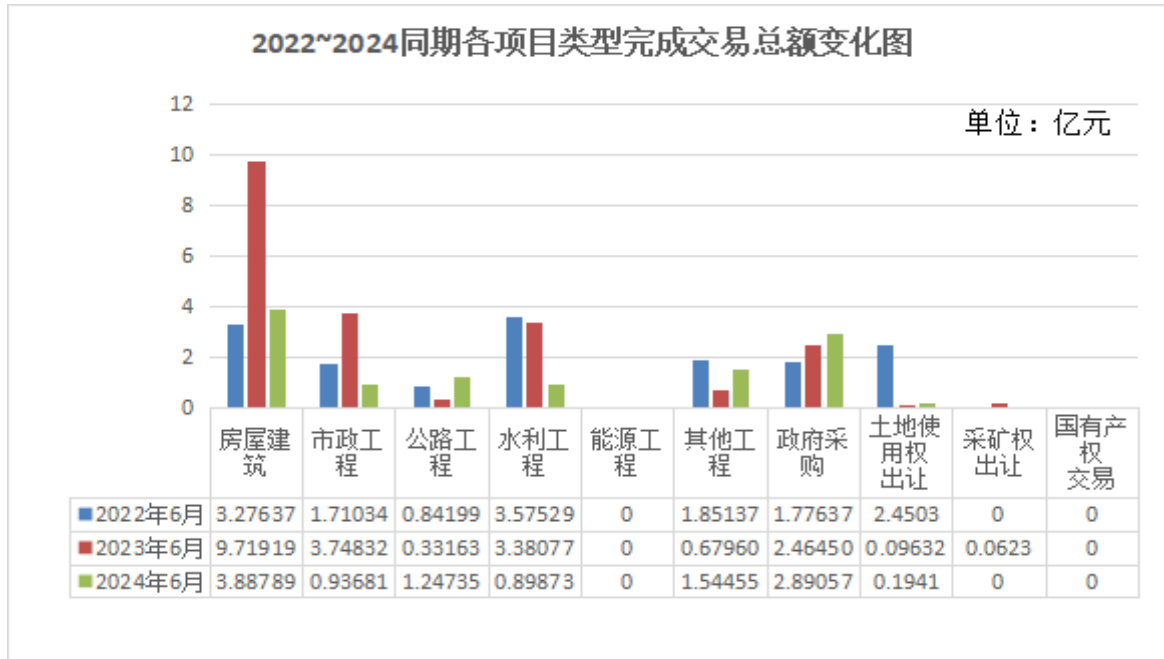
其中：工程建设项目完成 69 个标段，交易金额 8.5154 亿元，分别占交易量和交易金额的 31.08%、73.40%；政府采购项目完成 147 个包，交易金额 2.8906 亿元，分别占交易量和交易金额的

66.22%、24.92%；土地矿产及产权项目完成 6 个标段（宗），完成交易金额 0.1941 亿元，分别占交易量和交易金额的 2.70%、1.67%。

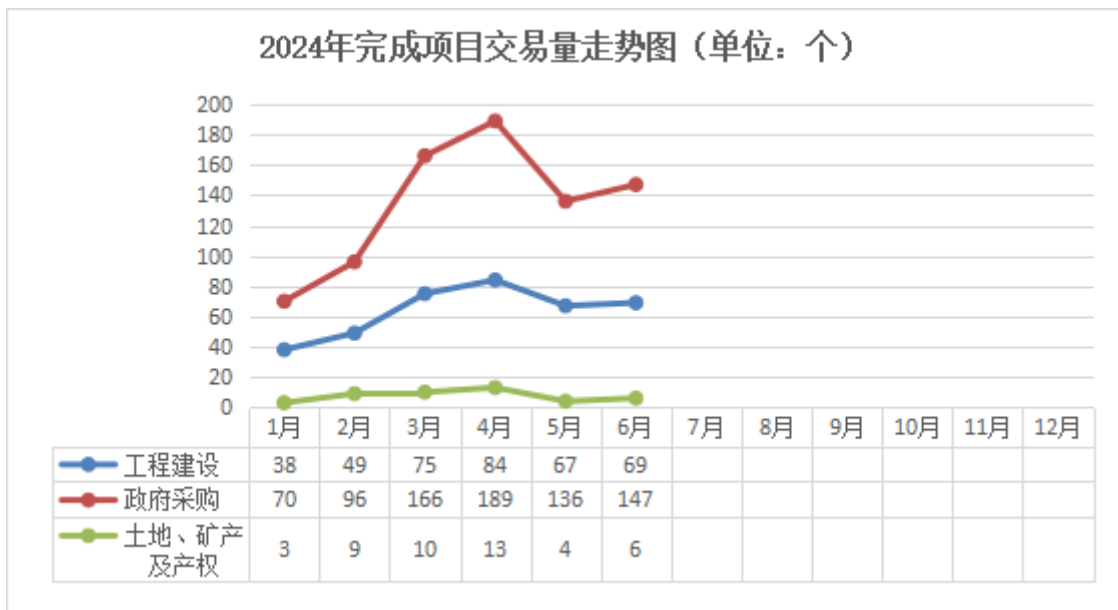


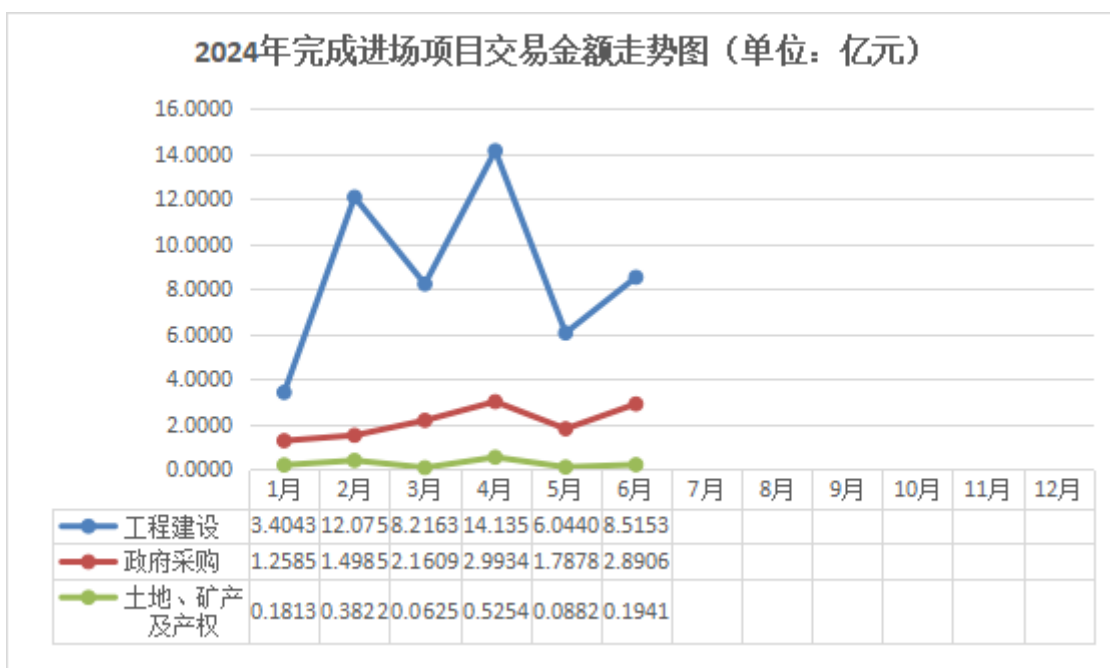
与去年同期相比，工程建设项目交易量和交易金额均大幅下降，同比分别减少 40.18%、68.66%；政府采购项目采购交易量和交易金额均有不同程度下降，同比分别减少 7.48%、13.67%；土地、矿产出让及国有产权交易项目交易量和交易金额均大幅下降，同比分别减少 60.00%、85.70%。





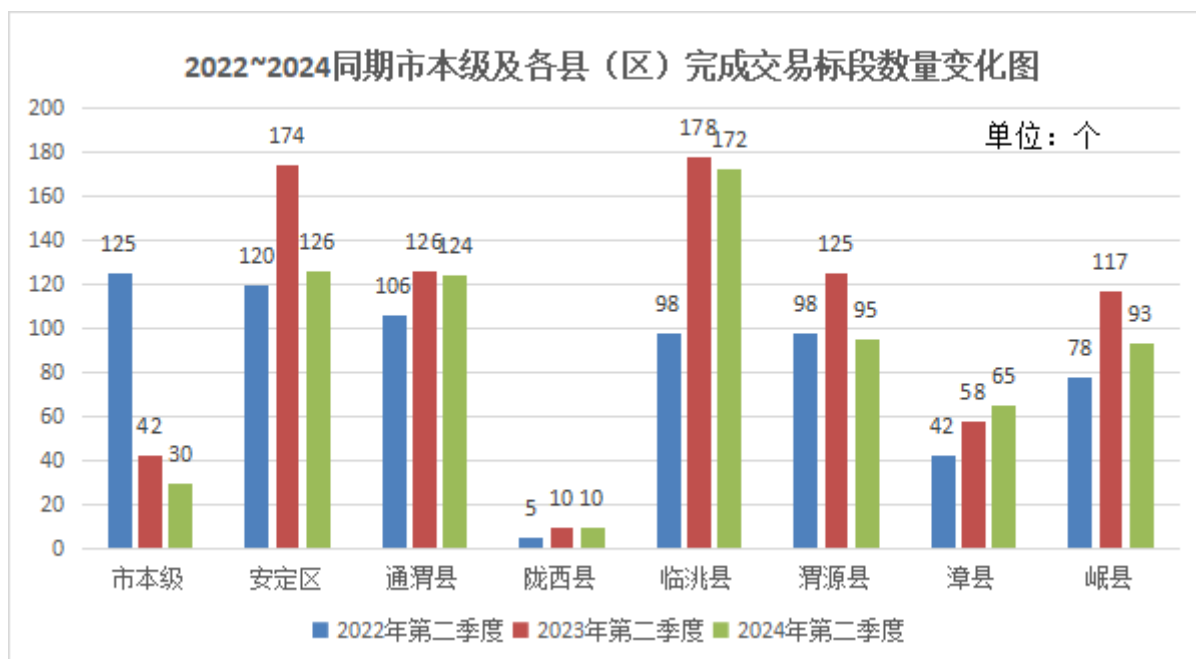
环比上月，工程建设项目交易量和交易金额均有不同程度上涨，分别增长 2.98%、40.89%；政府采购项目采购规模和交易金额均有不同程度上涨，分别增长 8.09%、61.69%；土地、矿产出让及国有产权交易项目交易量和交易金额大幅上涨，分别增长 50.00%、120.18%。

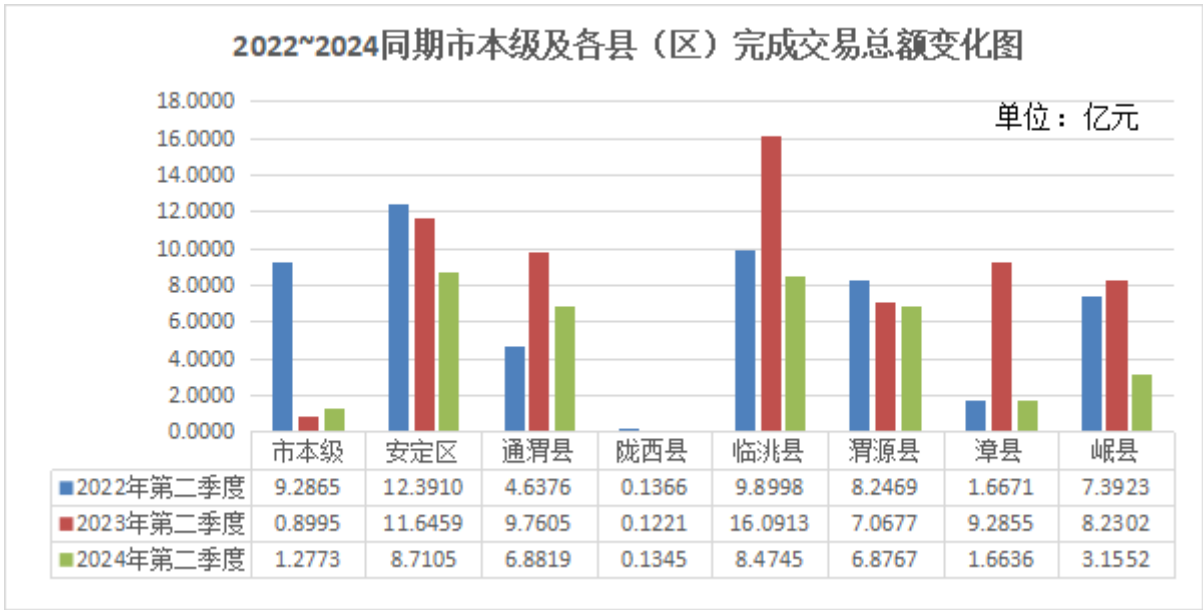




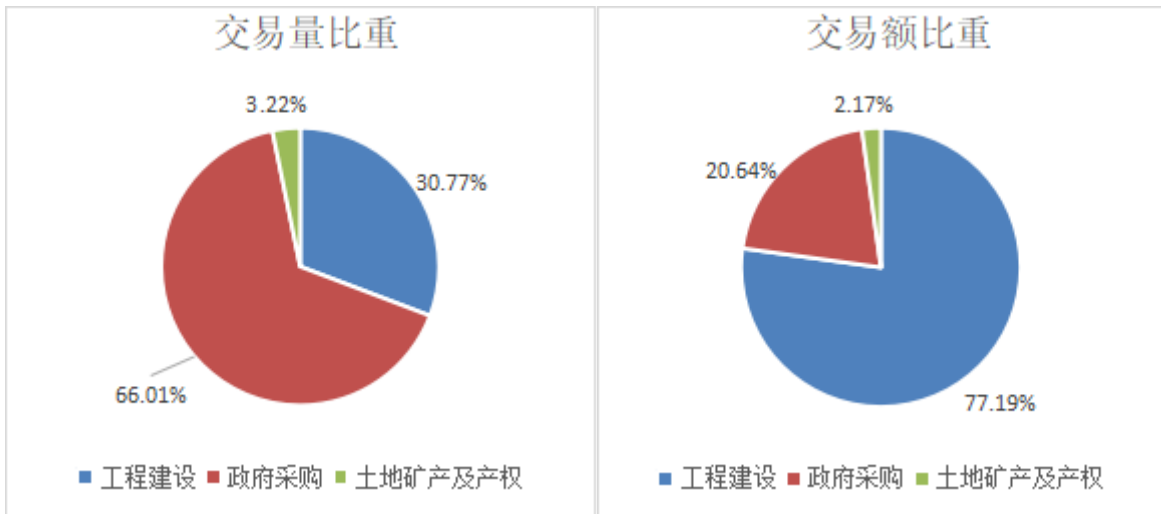
三、定西市公共资源交易中心第二季度交易情况

2024年第二季度共完成进场交易项目540项，完成交易标段（包、宗）715个，同比分别减少6.25%、13.86%，完成交易总额37.1741亿元，同比减少41.09%。

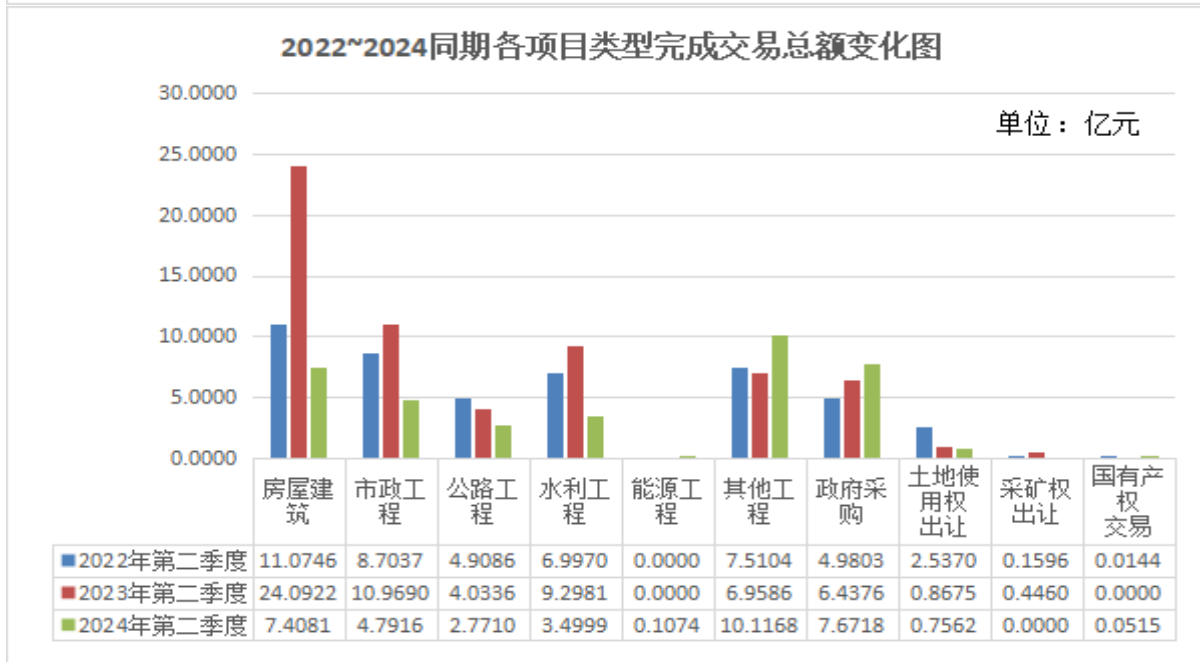
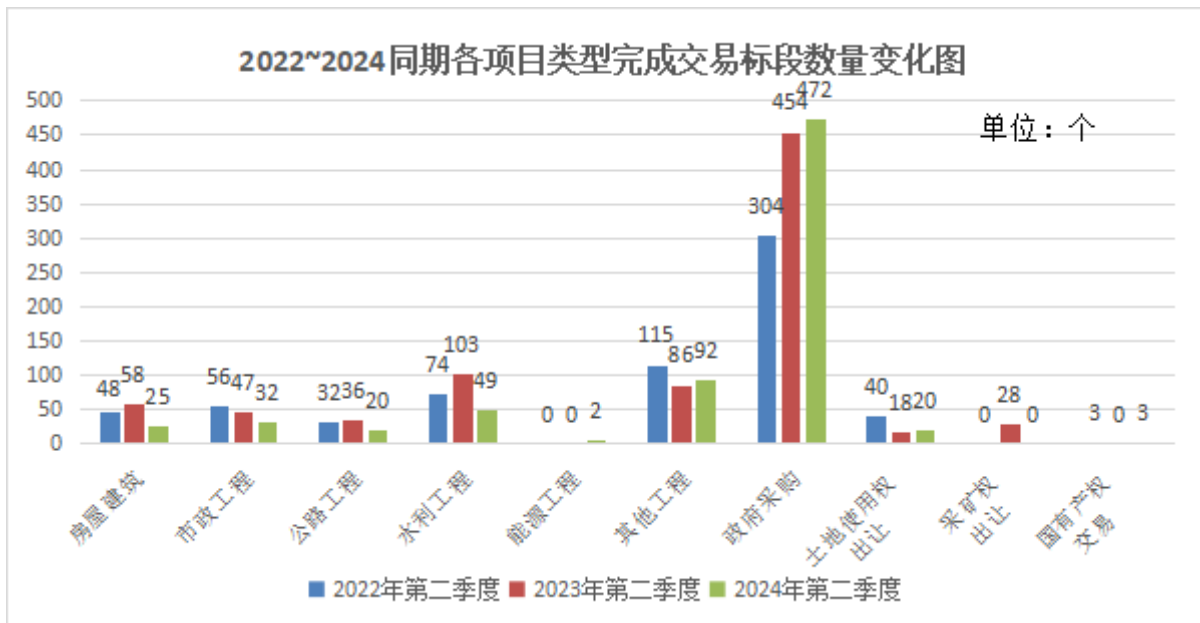




其中：工程建设项目共完成 220 个标段，交易金额 28.6948 亿元，分别占交易量和交易金额的 30.77%、77.19%；政府采购项目共完成 472 个包，交易金额 7.6718 亿元，分别占交易量和交易金额的 66.01%、20.64%；土地矿产及产权项目共完成 23 个标段（宗），完成交易金额 0.8076 亿元，分别占交易量和交易金额的 3.22%、2.17%。



与去年第二季度相比，工程建设项目交易量和交易金额均大幅下降，同比分别减少 3.33%、48.16%；政府采购项目采购规模及金额均有不同程度上涨，同比分别增长 3.96%、19.17%；土地、矿产出让及国有产权交易项目交易量与交易金额均大幅下降，同比分别减少 50.00%、38.52%。



四、2024年第二季度市级平台交易数据分析

（一）总体情况

环比第一季度，第二季度全市交易量与交易金额均有不同上涨，但相比去年同期，仍然受到宏观政策影响，延续第一季度态势，仅政府采购类项目呈增长态势，工程建设类和土地、矿产及产权类项目交易量与交易金额均大幅下降，房建市政、公路工程和水利工程三大类工程建设项目交易量均持续下滑，仅能源工程与其他工程类项目交易量保持增长。

（二）完成交易情况分析

1. 按照行业类型分析

2024年第2季度各行业完成交易数据统计

| 项目所属行业类别 | 完成项目数 | | 完成标段数 | | 交易金额（亿元） | |
|----------|-------|----------|-------|----------|----------|----------|
| | 项目数 | 同比增长率 | 标段数 | 同比增长率 | 金额 | 同比增长率 |
| 房屋建筑 | 25 | -52.83% | 25 | -56.90% | 7.4081 | -69.25% |
| 市政工程 | 32 | -23.81% | 32 | -31.91% | 4.7916 | -56.32% |
| 公路工程 | 20 | -33.33% | 20 | -44.44% | 2.7710 | -31.30% |
| 水利工程 | 32 | -38.46% | 49 | -52.43% | 3.4999 | -62.36% |
| 能源工程 | 2 | / | 2 | / | 0.1074 | / |
| 其他工程 | 66 | 3.13% | 92 | 6.98% | 10.1168 | 45.38% |
| 政府采购 | 348 | 10.83% | 472 | 3.96% | 7.6718 | 19.17% |
| 土地使用权出让 | 14 | -12.50% | 20 | 11.11% | 0.7562 | -12.84% |
| 采矿权出让 | 0 | -100.00% | 0 | -100.00% | 0.0000 | -100.00% |
| 国有产权交易 | 1 | / | 3 | / | 0.0515 | / |

房建市政类项目共完成 57 个标段，交易金额 12.1997 亿元，同比分别减少 45.71%、65.20%；公路工程类项目共完成 20 个标

段，交易金额 2.7710 亿元，同比分别减少 44.44%、31.30%；水利工程类项目共完成 49 个标段，交易金额 3.4999 亿元，同比分别减少 52.43%、62.36%；能源及其他类工程项目共完成 92 个标段，交易金额 10.1168 亿元，同比分别增长 6.98%、45.38%；政府采购项目共完成 472 个包，交易金额 7.6718 亿元，同比分别增长 3.96%、19.17%；土地使用权出让、矿产出让及产权交易类项目共完成 23 宗（地、块），交易金额 0.8076 亿元，同比分别减少 50.00%、38.52%（第二季度无矿产出让类项目交易）。

2. 按照项目辖区分析

2024 年第 2 季度市县区完成交易数据统计

| 项目所属 辖区 | 完成项目数 | | 完成标段数 | | 交易金额（亿元） | |
|------------|-------|---------|-------|---------|----------|---------|
| | 项目数 | 同比增长率 | 标段数 | 同比增长率 | 金额 | 同比增长率 |
| 市本级 | 16 | -52.94% | 30 | -28.57% | 1.2773 | 42.00% |
| 安定区 | 113 | -2.59% | 126 | -27.59% | 8.7105 | -25.20% |
| 通渭县 | 83 | 13.70% | 124 | -1.59% | 6.8819 | -29.49% |
| 陇西县 | 6 | 20.00% | 10 | 0.00% | 0.1345 | 10.18% |
| 临洮县 | 123 | 0.82% | 172 | -3.37% | 8.4745 | -47.34% |
| 渭源县 | 81 | -8.99% | 95 | -24.00% | 6.8767 | -2.70% |
| 漳县 | 55 | 25.00% | 65 | 12.07% | 1.6636 | -82.08% |
| 岷县 | 63 | -32.26% | 93 | -20.51% | 3.1556 | -61.66% |

安定区共完成 126 个标段，交易金额 8.7105 亿元，同比分别减少 27.59%、25.20%；通渭县共完成 124 个标段，交易金额 6.8819 亿元，同比分别减少 1.59%、29.49%；陇西县共完成 10 个标段，与去年同期持平，交易金额 0.1345 亿元，同比增长 10.18%；临洮县共完成 172 个标段，交易金额 8.4745 亿元，同比分别减少 3.37%、47.34%；渭源县共完成 95 个标段，交易金额

6.8767 亿元，同比分别减少 24.00%、2.70%；漳县共完成 65 个标段，同比增长 12.07%，交易金额 1.6636 亿元，同比减少 82.08%；岷县共完成 93 个标段，同比增长 197.06%，交易金额 3.1552 亿元，同比减少 57.96%；此外，市本级项目共完成 30 个标段，同比减少 28.57%，交易金额 1.2773 亿元，同比增长 42.00%。

3. 按照项目规模分析

第二季度共完成工程建设类项目 220 个标段，交易金额 28.6948 亿元。其中，1 亿元以上（含）3 个，5000 万（含）至 1 亿 4 个，1000 万（含）至 5000 万 52 个。

2024 年第 2 季度工程建设破亿项目统计表

| 项目名称 | 所属辖区 | 行业类别 | 中标价 (万元) |
|--------------------------------|------|--------|-------------|
| 临洮国家现代农业产业园智慧农业示范园建设项目 EPC 总承包 | 临洮县 | 其他工程 | 39380.06 |
| 渭源县道地中药材精深加工项目施工 | 渭源县 | 房屋建筑工程 | 27171.25 |
| 定西市全民健身中心项目一标段 | 安定区 | 房屋建筑工程 | 22761.30 |

各县区完成大规模工程建设项目交易量

| 规模/辖区 | 市本级 | 安定区 | 通渭县 | 陇西县 | 临洮县 | 渭源县 | 漳县 | 岷县 |
|-------------|-----|-----|-----|-----|-----|-----|----|----|
| [1 亿,+∞) | 0 | 1 | 0 | 0 | 1 | 1 | 0 | 0 |
| [5 千万,1 亿) | 1 | 0 | 2 | 0 | 1 | 0 | 0 | 0 |
| [1 千万,5 千万) | 0 | 15 | 15 | 0 | 3 | 11 | 3 | 5 |

各类型大规模工程建设项目交易量

| 规模/项目类型 | 房屋建筑 | 市政工程 | 公路工程 | 水利工程 | 其他工程 |
|-------------|------|------|------|------|------|
| [1 亿,+∞) | 2 | 0 | 0 | 0 | 1 |
| [5 千万,1 亿) | 1 | 0 | 2 | 1 | 0 |
| [1 千万,5 千万) | 6 | 16 | 6 | 8 | 16 |

第二季度共完成政府采购项目 472 个包，交易金额 7.6718 亿元。其中，5000 万（含）以上 1 个，1000 万（含）至 5000 万 5 个，500 万（含）至 1000 万 15 个。

交易额排在前三的项目分别是：渭源县正煜供热有限公司 2024-2025 年度供热燃煤采购项目，交易金额 5700.0000 万元；通渭县农村生活垃圾收运及处理市场化运营项目，交易金额 2245.9200 万元；通渭县肉牛良种引进和巩固提升奖补项目第二次（第一包），交易金额 1999.9950 万元。

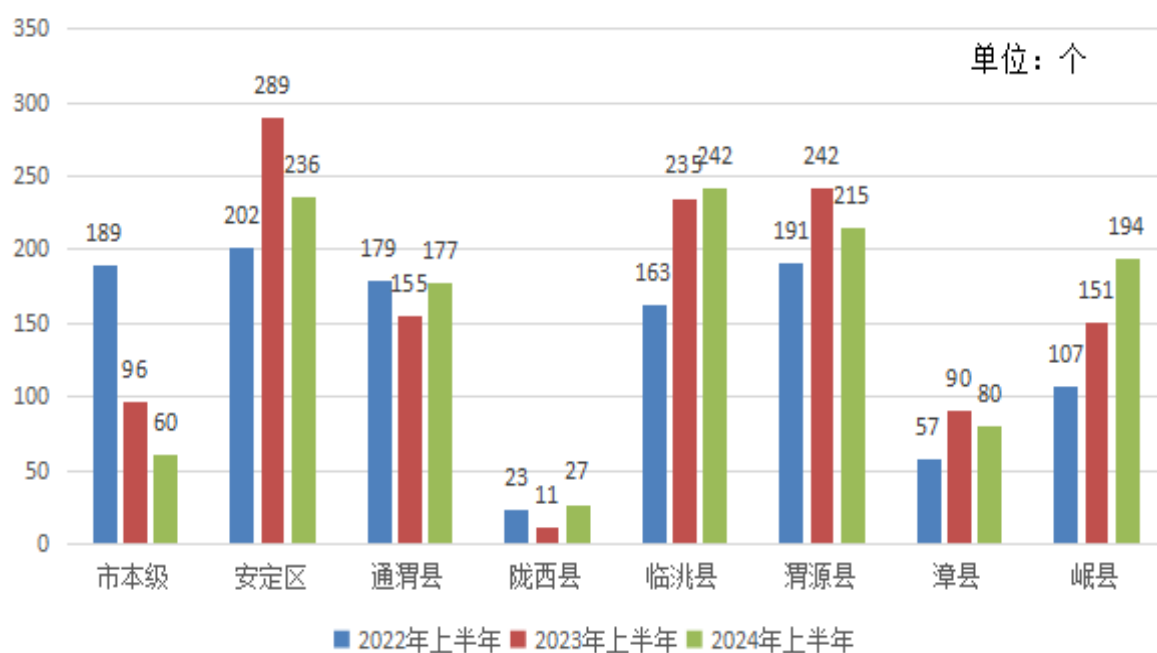
各县区完成大规模政府采购项目交易量

| 规模/辖区 | 市本级 | 安定区 | 通渭县 | 陇西县 | 临洮县 | 渭源县 | 漳县 | 岷县 |
|-------------|-----|-----|-----|-----|-----|-----|----|----|
| [5 千万,+∞) | 0 | 0 | 0 | 0 | 0 | 1 | 0 | 0 |
| [1 千万,5 千万) | 1 | 1 | 2 | 0 | 1 | 0 | 0 | 0 |
| [5 百万,1 千万) | 1 | 1 | 2 | 0 | 5 | 1 | 0 | 5 |

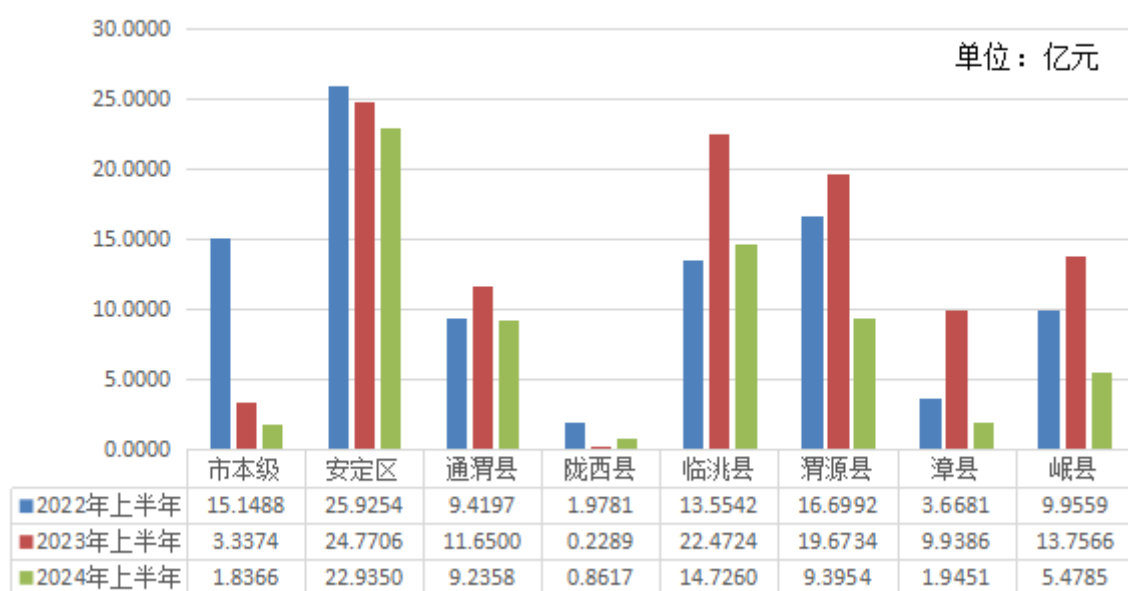
五、定西市公共资源交易中心上半年交易情况

2024 年上半年共完成进场交易项目 894 项，同比增长 1.82%，完成交易标段（包、宗）1231 个，完成交易总额 66.4140 亿元，同比分别减少 2.99%、37.24%。其中：工程建设项目共完成 382 个标段，交易金额 52.3908 亿元，分别占交易量和交易金额的 31.03%、78.89%；政府采购项目共完成 804 个包，交易金额 12.5897 亿元，分别占交易量和交易金额的 65.31%、18.96%；土地矿产及产权项目共完成 45 个标段（宗），完成交易金额 1.4336 亿元，分别占交易量和交易金额的 3.66%、2.16%。

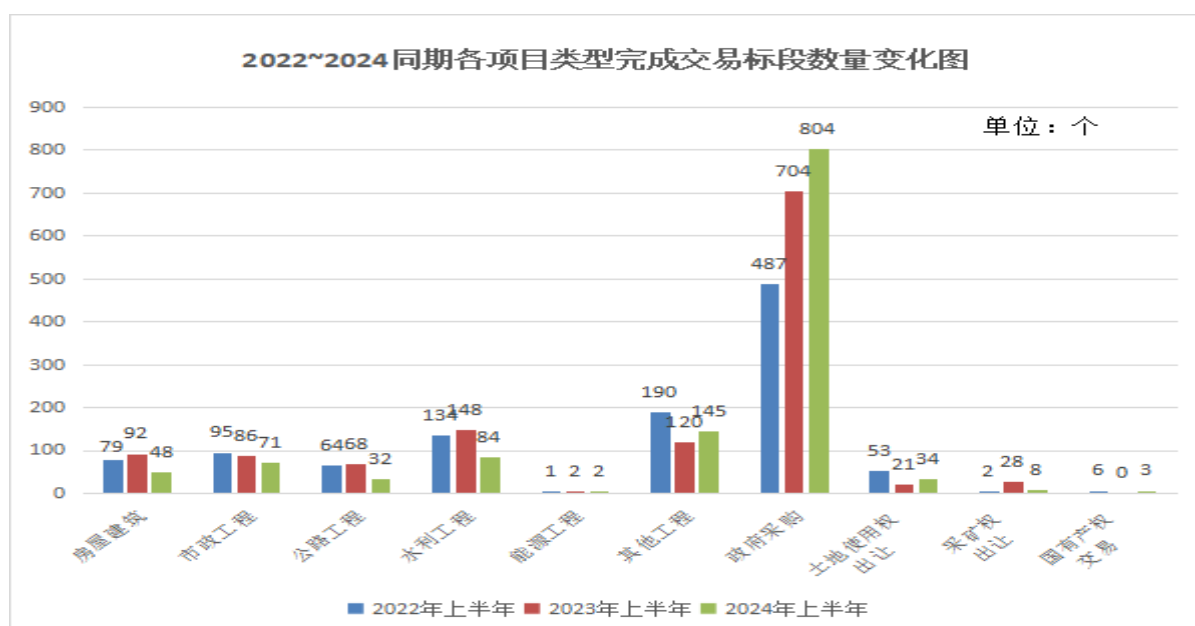
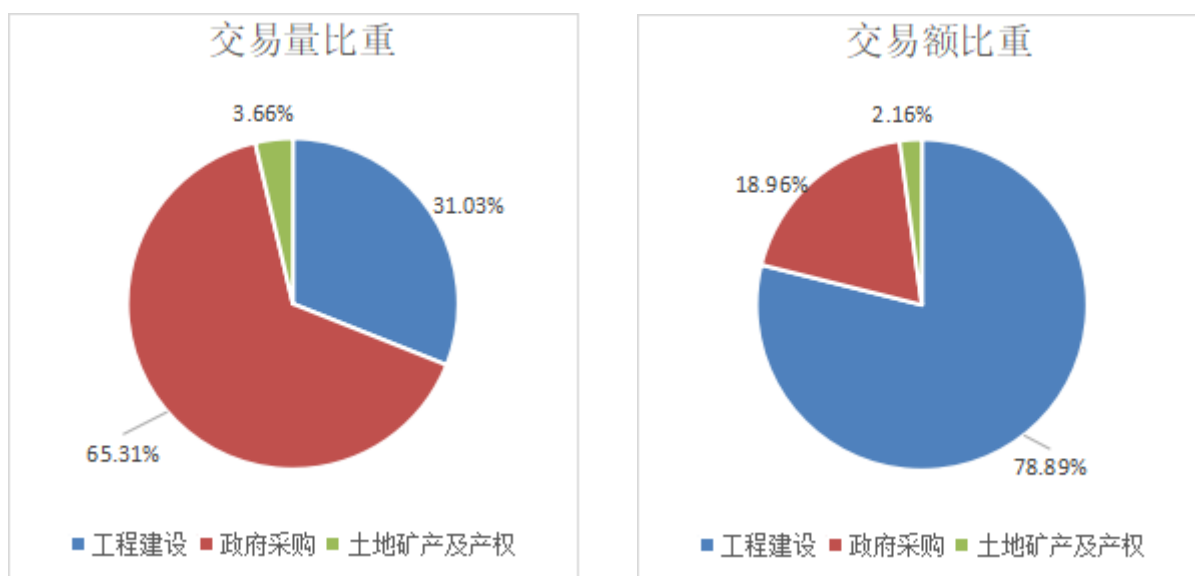
2022~2024同期市本级及各县（区）完成交易标段数量变化图



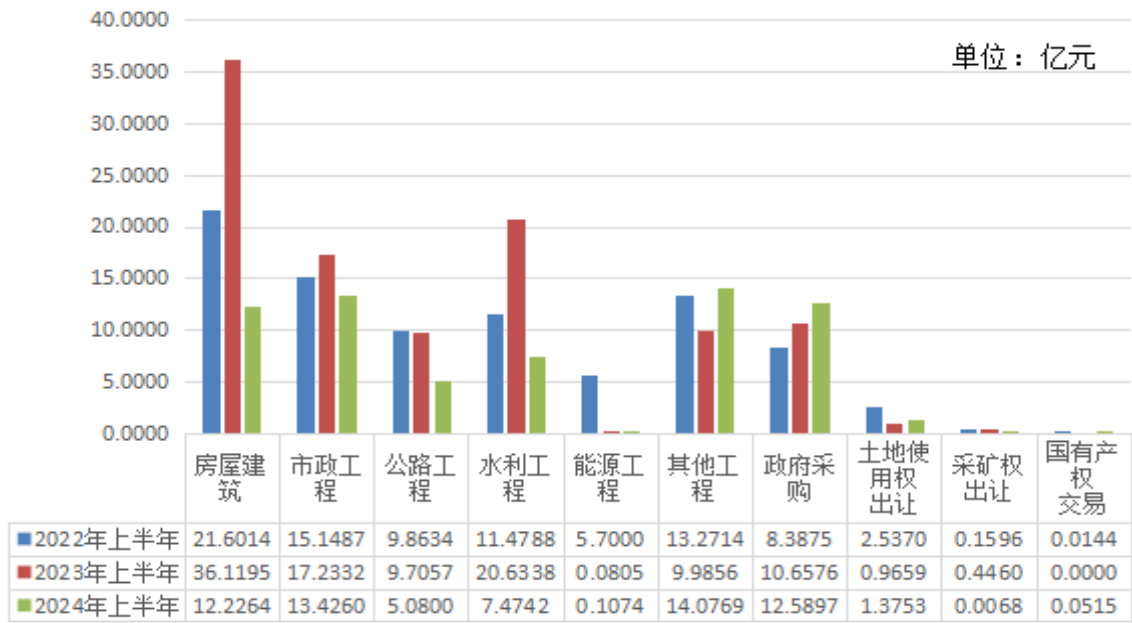
2022~2024同期市本级及各县（区）完成交易总额变化图



与去年上半年相比，工程建设项目交易量和交易金额均有不同程度下降，同比分别减少 25.79%、44.12%；政府采购项目采购规模及金额均有不同程度上涨，同比分别增长 14.20%、18.13%；土地、矿产出让及国有产权交易项目交易量有所下降，同比减少 8.16%，而交易金额略有上涨，同比增加 1.53%。



2022~2024同期各项目类型完成交易总额变化图



用手机浏览器扫描下方二维码查看历史数据分析报告

