

# 定西市公共资源交易数据

## 统计分析报告

第3期

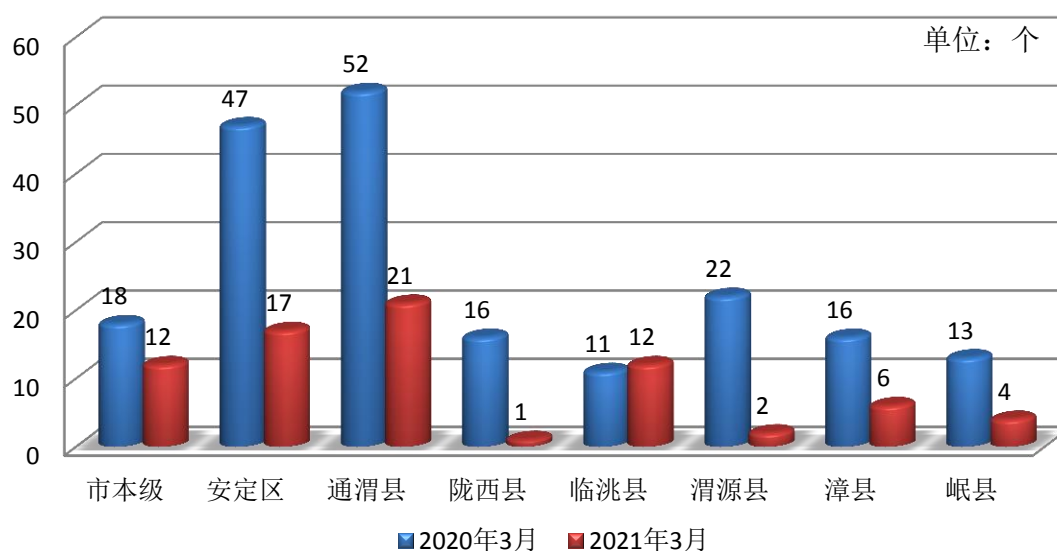
定西市公共资源交易中心

2021年4月6日

### 一、三月交易情况

2021年3月完成进场交易项目<sup>①</sup>59项,完成交易标段<sup>②</sup>(包、宗)75个,同比分别减少49.57%、61.54%。完成交易总额5.3592亿元,同比减少12.96%。

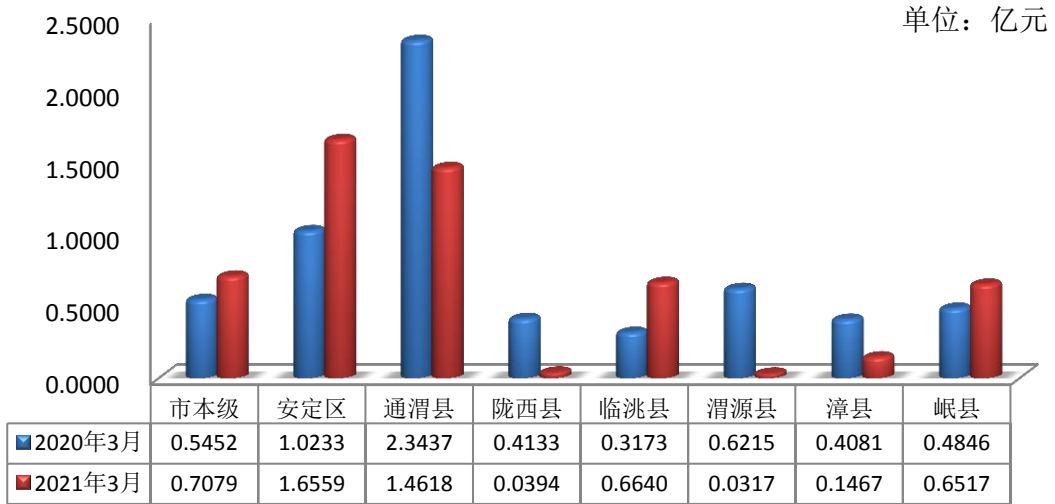
2020~2021同期市本级及各县(区)完成交易标段数量变化图



①完成进场交易项目：指在定西市公共资源交易中心完成交易的项目

②完成交易标段：指在定西公共资源交易中心完成交易并发放中标通知书的标段

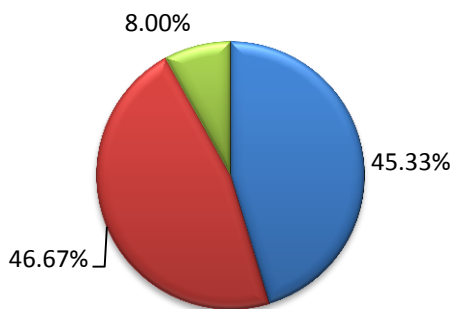
2020~2021同期市本级及各县（区）完成交易总额变化图



其中：工程建设项目完成 34 个标段，交易金额 4.2714 亿元，分别占全市交易量和交易金额的 45.33%、79.70%；政府采购项目完成 35 个包，交易金额 0.6961 亿元，分别占全市交易量和交易金额的 46.67%、12.99%；土地矿产及产权项目完成 6 个标段（宗），完成交易金额 0.3917 亿元，分别占全市交易量和交易金额的 8.00%、7.31%。

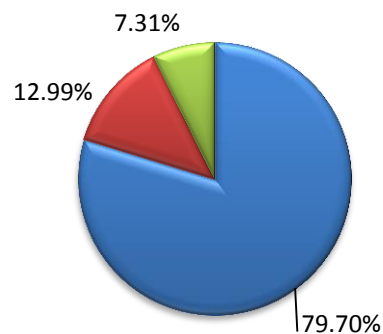
交易量比重

■ 工程建设 ■ 政府采购 ■ 土地矿产及产权



交易额比重

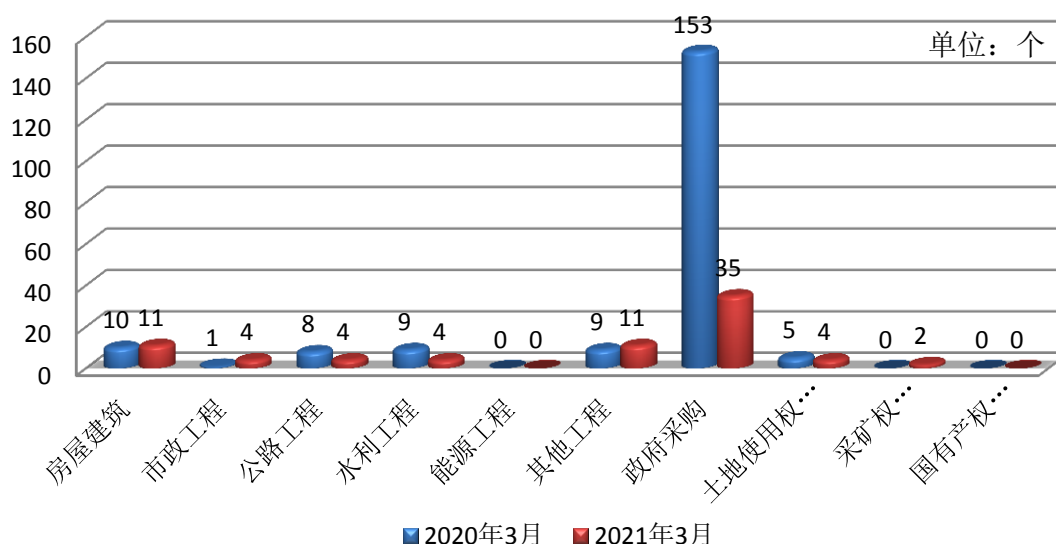
■ 工程建设 ■ 政府采购 ■ 土地矿产及产权



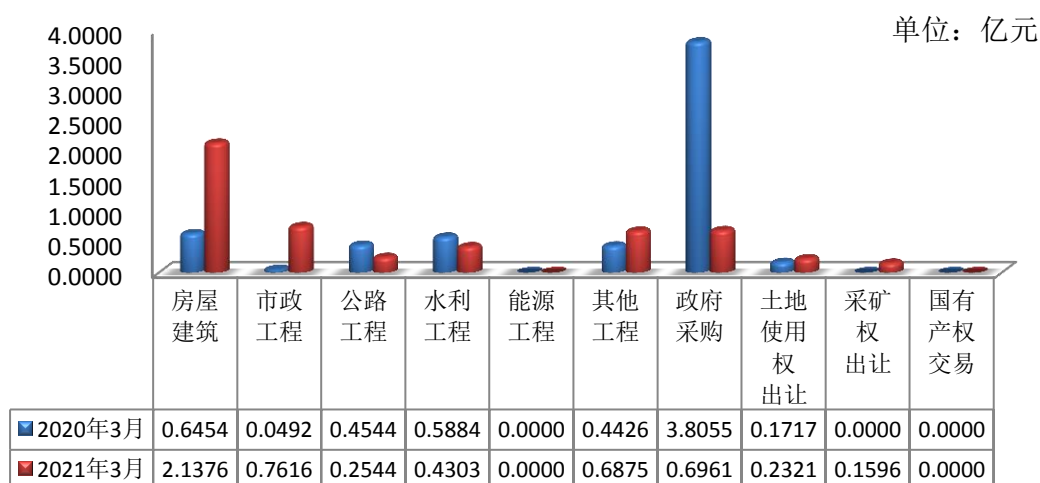
与去年同期相比，工程建设项目交易量有所减少，同比减少 8.11%，交易金额大幅上涨，同比增加 95.94%；政府采购项

目采购规模及金额大幅减少，同比分别减少 77.12%、81.71%；土地、矿产出让及国有产权交易项目交易量与交易金额略有增加，同比分别增加 20.00%、1.28%。

2020~2021同期各项目类型完成交易标段数量变化图

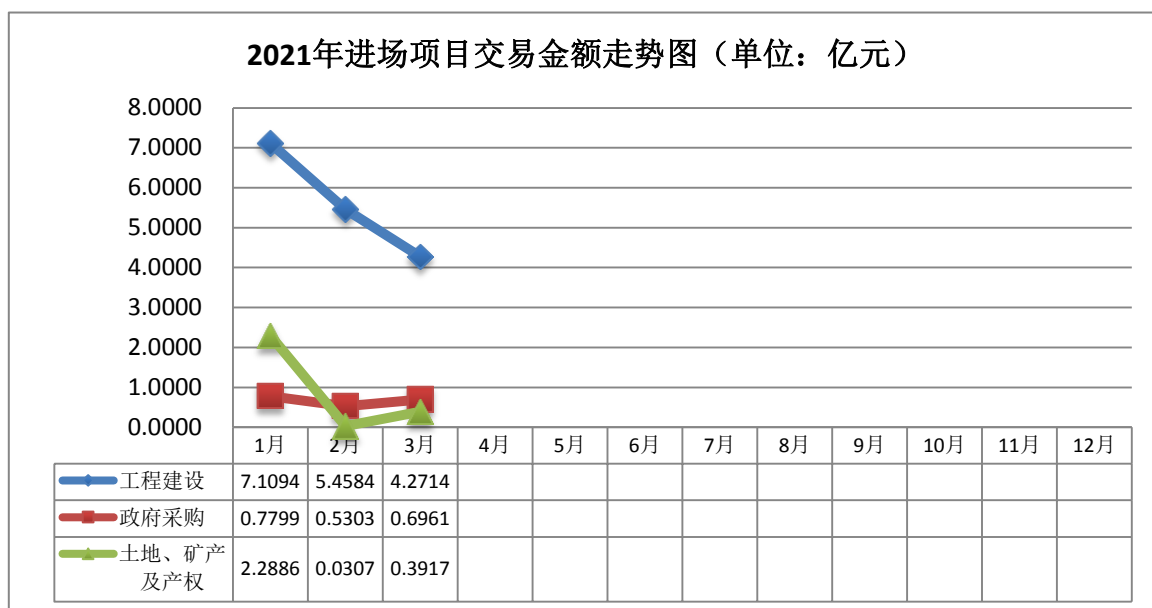
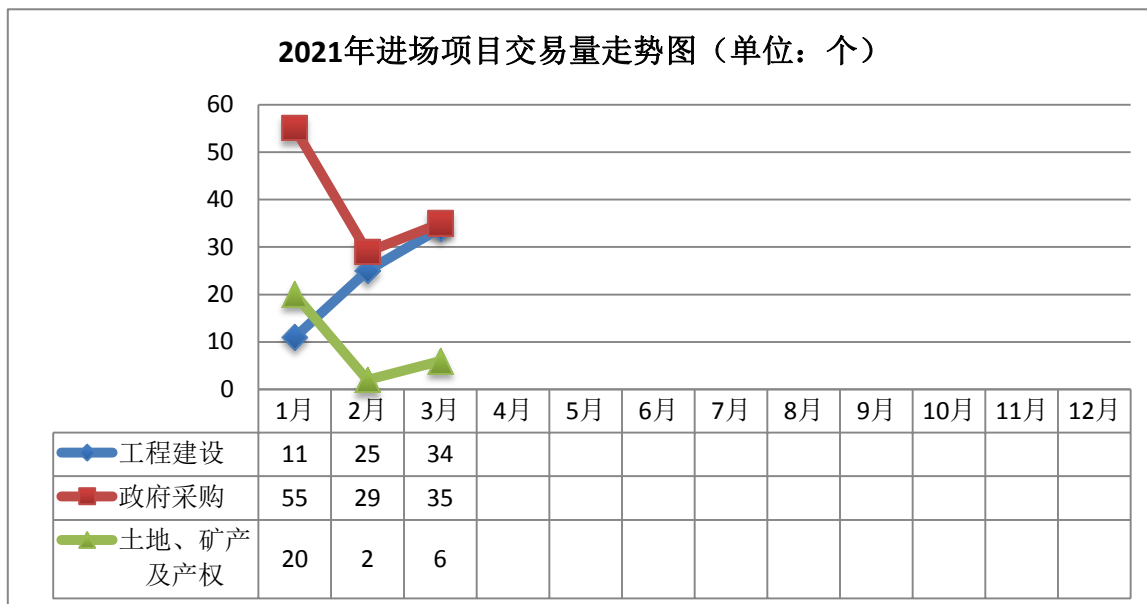


2020~2021同期各项目类型完成交易总额变化图



环比上月，工程建设项目交易量上涨，交易金额有所下降，分别增加 36.00%和减少 21.75%；政府采购项目采购规模及金额有所增加，分别增加 20.69%、31.25%；土地、矿产出让及国有

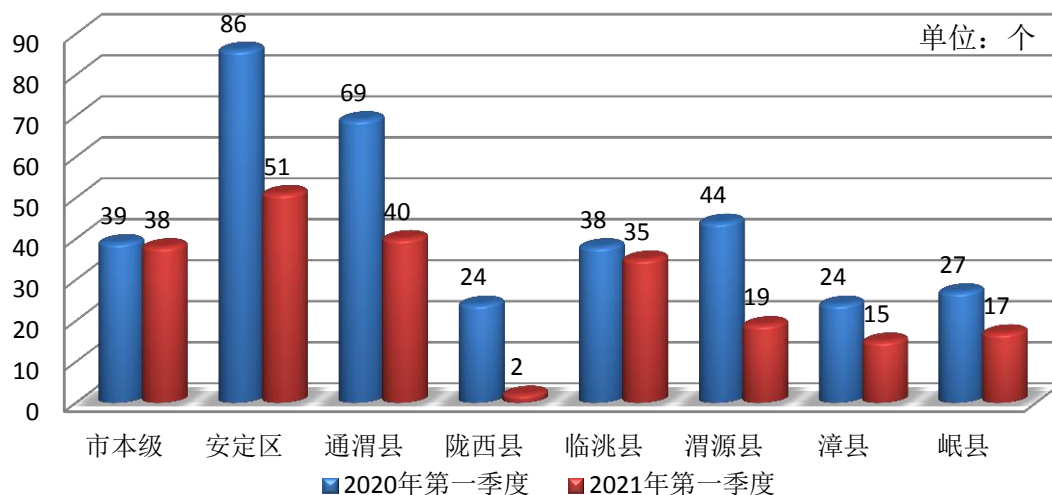
产权交易项目交易量与交易金额有所增加，分别增加 200.00%、11.76%。



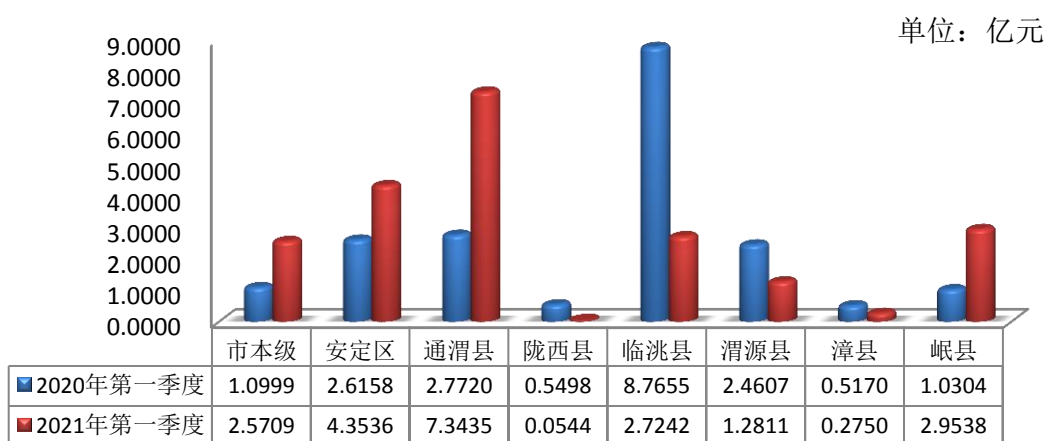
## 二、第一季度交易情况

2021年第一季度共完成进场交易项目 166 项，完成交易标段（包、宗）217 个，同比分别减少 29.66%、38.18%。完成交易总额 21.5565 亿元，同比增加 8.81%。

2020~2021同期市本级及各县（区）完成交易标段数量变化图



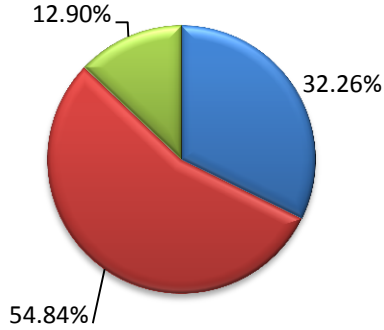
2020~2021同期市本级及各县（区）完成交易总额变化图



其中：工程建设项目共完成 70 个标段，交易金额 16.8392 亿元，分别占全市交易量和交易金额的 32.26%、78.12%；政府采购项目共完成 119 个包，交易金额 2.0063 亿元，分别占全市交易量和交易金额的 54.84%、9.31%；土地矿产及产权项目共完成 28 个标段（宗），完成交易金额 2.7110 亿元，分别占全市交易量和交易金额的 12.90%、12.58%。

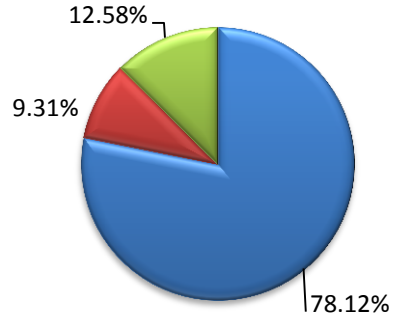
交易量比重

■ 工程建设 ■ 政府采购 ■ 土地矿产及产权



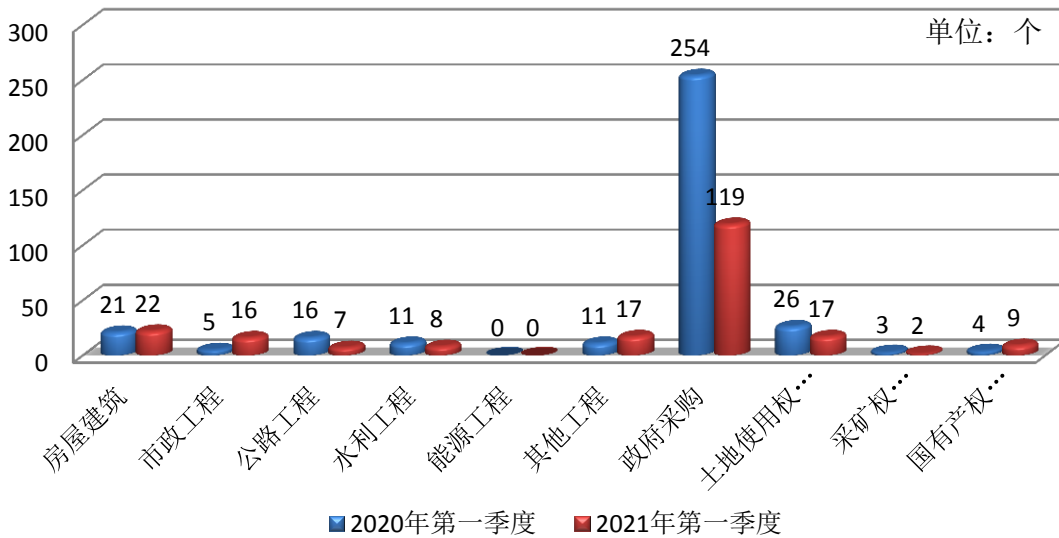
交易额比重

■ 工程建设 ■ 政府采购 ■ 土地矿产及产权



与去年第一季度相比，工程建设项目交易量和交易金额均有所上涨，同比分别增加 9.38 和 59.64%；政府采购项目采购规模及金额大幅减少，同比分别减少 53.15%、62.43%；土地、矿产出让及国有产权交易项目交易量与交易金额均有所减少，同比分别减少 15.15%、30.88%。

2020~2021同期各项目类型完成交易标段数量变化图



2020~2021同期各项目类型完成交易总额变化图

单位：亿元

